



Halvårsrapport

pr. 30. juni 2013




Nordjyske Bank

Nordjyske Bank
Jernbanegade 4-8
9900 Frederikshavn

Telefon +45 9633 5000

email@nordjyskebank.dk
www.nordjyskebank.dk

CVR: 30828712
BIC/SWIFT ebandk22



Indhold

Halvårsrapport pr. 30. juni 2013

	Side
Ledelsesberetning pr. 30. juni 2013	4
Periodens resultat	4
Udvikling i forretningsomfang	6
Forventninger til 2013	7
Kapitalforhold	8
Risikoforhold og risikostyring	9
Likviditet	9
Kreditrisici	10
Tilsynsdiamanten	12
Usikkerhed ved indregning og måling	12
Aktionærforhold	13
Datterselskab	13
Finanskalender 2013	13
Banken i tal pr. 30. juni 2013	14
Resultatopgørelse	15
Anden totalindkomst	15
Balance den 30. juni 2013	16
Bevægelser på egenkapitalen	18
Anvendt regnskabspraksis	19
Noter med 2 års oversigt	20
Noter	22
Påtegninger	27

Ledelsesberetning

Basisindtjeningen har en positiv og stabil udvikling

Periodens resultat

Banken har gennem de seneste år haft en stigende basisindtjening. Basisindtægterne er steget og omkostningerne er fastholdt på samme niveau de seneste år.

Netto renteindtægter falder med ti millioner kroner til 171 millioner kroner i forhold til første halvår 2012. Renteindtægterne er især påvirket af et lavere afkast af overskudslikviditet samt af konkurrence på rentesatser på udlån.

Gebyrindtægterne er i samme periode steget med ti millioner kroner primært på grund af stor aktivitet på fondsområdet.

De samlede basisindtægter er i første halvår 2013 steget med en million kroner til 254 millioner kroner. Driftsudgifter og driftsafskrivninger er tilsvarende steget med en million kroner til 139 millioner kroner.

Basisindtjeningen udgør uændret 115 millioner kroner.

Nedskrivninger på egne udlån er steget med fem millioner kroner til i alt 63 millioner kroner.

Resultatet før skat udgør 48 millioner kroner for første halvår 2013 mod 60 millioner kroner i samme periode i 2012. Afgivelsen kommer fra større betaling til Indskydergarantifonden, lavere kursregulering samt større nedskrivninger.

Resultatet forrenter den gennemsnitlige egenkapital med 7,3 procent pro anno.

Bankens ledelse anser resultatet som tilfredsstillende. Den realiserede basisindtjening ligger i den øvre del af de tidligere udmeldte forventninger.

Forventningerne til basisindtjening for året 2013 ændres fra intervallet 175-210 millioner kroner til 190-210 millioner kroner.

Positiv udvikling i udlån og indlån

Udlån viser en stigning i første halvår 2013 på 50 millioner kroner.

Indlån er steget med 382 millioner, hvilket dels skyldes den større opsparingslyst og dels skyldes omlægning fra depoter til indlån i puljeordninger.

>> Resultatet forrenter den gennemsnitlige egenkapital med 7,3 procent <<

Claus Andersen, bankdirektør

Resultatopgørelse i sammendrag (beløb i mio. kr.)	1. halvår 2013	1. halvår 2012	1. halvår 2011	1. halvår 2010	1. halvår 2009
Netto renteindtægter	171	181	174	177	165
Gebyrer og provisionsindtægter, netto	74	64	56	52	45
Andre driftsindtægter mv.	9	8	7	8	13
Basisindtægter	254	253	237	237	223
Driftsudgifter og driftsafskrivninger	139	138	139	137	115
Basisindtjening	115	115	98	100	108
Betalinger til Indskydergarantifonden m.v.	8	5	22	13	12
Nedskrivninger vedr. Det Private Beredskab	-	-	-	-	7
Nedskrivninger på egne udlån m.v.	63	58	42	52	43
Kursreguleringer af værdipapirer m.v.	4	8	0	41	8
Resultat før skat	48	60	34	76	54
Rentabilitetsnøgletal (beløb i mio. kr.)	1. halvår 2013	1. halvår 2012	1. halvår 2011	1. halvår 2010	1. halvår 2009
Resultat før skat i procent af gns. egenkapital p.a.	7,3	9,4	5,7	13,2	10,2
Resultat efter skat i procent af gns. egenkapital p.a.	5,4	6,9	4,3	11,4	7,8
Omkostninger i procent af basisindtægter	54,7	54,4	58,6	57,7	51,7

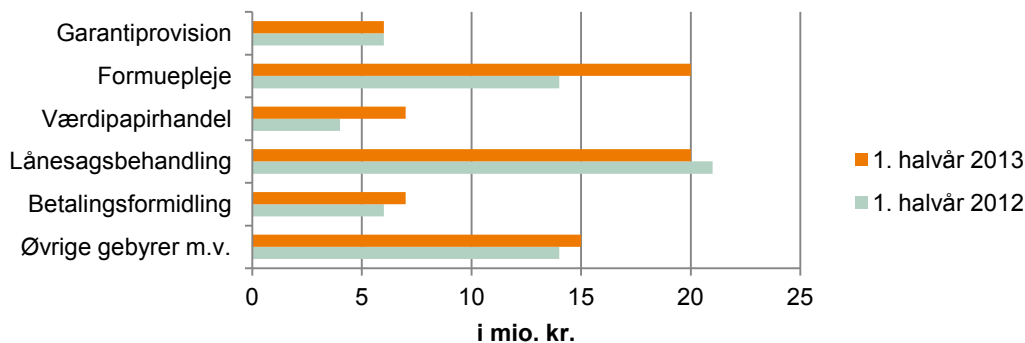
Ledelsesberetning

Stigende indtægter fra serviceydelser

Gebyrindtægterne i første halvår 2013 er steget med ti millioner kroner. Niveaulet i andet kvartal 2013 er uændret i forhold til første kvartal 2013.

Stigningen kommer primært fra stor aktivitet på fondshandel og formuepleje.

Udvikling i gebyrindtægter

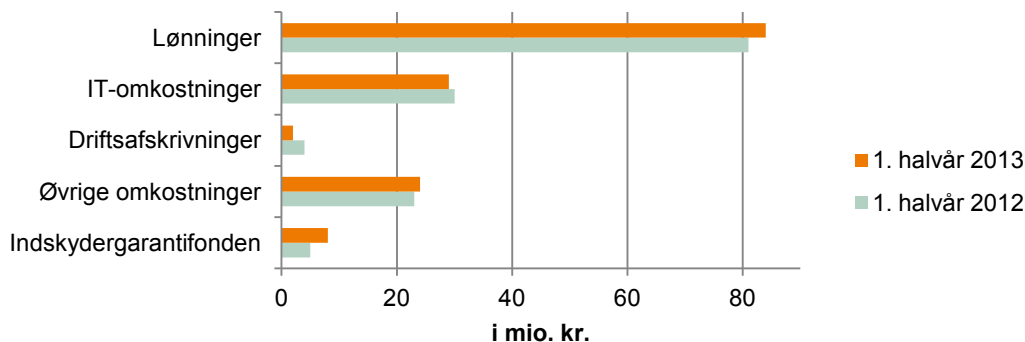


Fastholdelse af omkostningsniveau

Bankens driftsudgifter og driftsafskrivninger udgør 139 millioner kroner i første halvår 2013, hvilket svarer til sidste års niveau.

Banken har betalt otte millioner kroner primært i bidrag til Indskydergarantifonden samt ekstraopkrævning vedrørende sammenbrud i sektoren mod fem millioner kroner i første halvår 2012.

Udvikling i driftsudgifter



Nedskrivninger

Nedskrivninger på udlån og garantier udgør 63 millioner kroner i første halvår 2013 svarende til en nedskrivningsprocent pro anno på 1,79. Nedskrivninger er steget med fem millioner kroner i første halvår 2013.

Banken har nedskrevet 45 millioner kroner på dansk erhvervslandbrug i første halvår, hvilket beskrives yderligere i afsnittet om kreditrisici.

Ledelsesberetning

Udvikling i forretningsomfang

Vækst i udlån og nye kunder

Vi kan konstatere en pæn nettotilgang af både privat- og erhvervskunder i første halvår 2013 og forventer en pæn kundetilgang fremadrettet.

Banken har igangsat aktiviteter med det formål at øge kundetilgangen, hvilket skaber et godt udgangspunkt for fortsat vækst i forretningsomfanget.

Udlån i banken er steget med 50 millioner kroner siden ultimo 2012 til 5.607 millioner kroner. Det er tilfredsstillende at konstatere vækst i udlån i 2013.

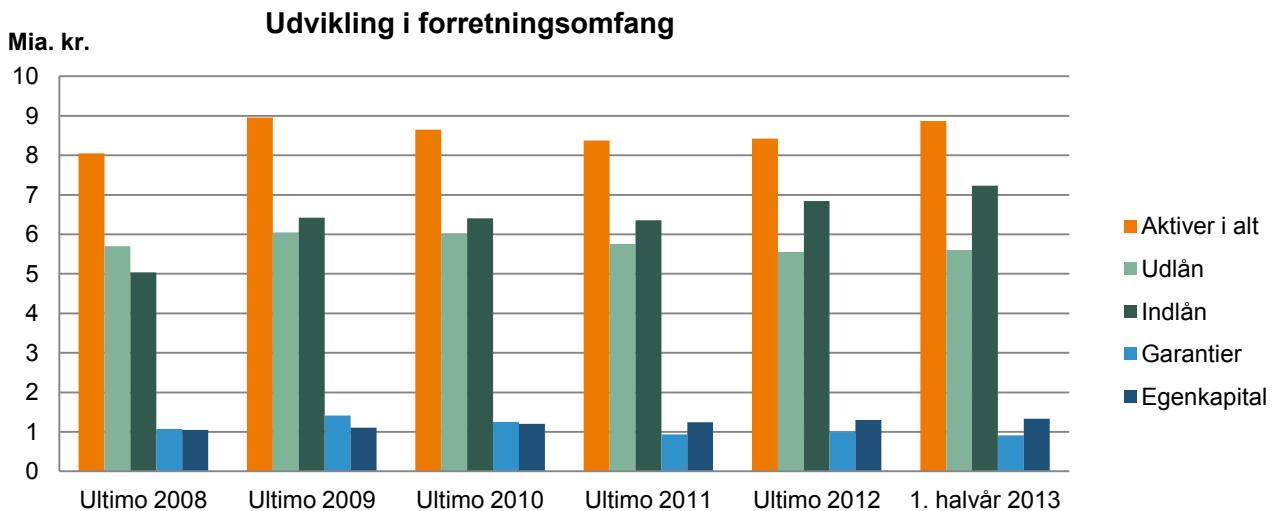
Garantier udgør 908 millioner kroner ultimo juni 2013, hvilket er 88 millioner kroner under ultimo 2012 og 294 millioner kroner mindre end ultimo juni 2012, hvor der var stor konverteringsaktivitet.

Bankens samlede indlån er på 7.229 millioner kroner ultimo juni 2013. Indlån er steget 382 millioner kroner siden ultimo 2012. Målt i forhold til ultimo juni 2012 udgør stigningen 520 millioner kroner.

Stigningen er primært sket på anfordringsindlån samt indlån i puljeordninger. Banken har i første halvår af 2013 foretaget omlægninger af pensionsmidler fra depoter til puljeordninger, som indgår i bankens samlede indlån.

Indlånsoverskuddet er i første halvår af 2013 steget med 332 millioner kroner.

Det samlede forretningsomfang – bestående af udlån, garantier og indlån – er ultimo juni 2013 på 13,7 milliarder kroner, hvilket er en stigning på 344 millioner kroner siden ultimo 2012. Herudover kommer formueforvaltning for kunder på 3,5 milliarder kroner.



Ledelsesberetning

Forventninger til 2013

Resultatet før skat for første halvår i 2013 svarer til vore forventninger. Vore forventninger til resten af 2013 er fortsat en afdæmpet samfundsøkonomisk udvikling og en fortsat stigende konkurrence inden for sektoren.

Efterspørgslen på udlån til både private og erhverv forventes fortsat at være moderat, hvilket i noget omfang kompenseres af flere nye kunder.

Vi forventer en beskedent vækst i bankens almindelige indlån. Der er stor usikkerhed om påvirkningen i bankens pensionsindlån af kunders omlægning af kapitalpensioner til aldersopsparing - både med hensyn til tidspunkt og omfang.

Vi forventer en basisindtjening før betaling til Indskydergarantifonden, nedskrivninger på udlån og kursregulering af værdipapirer i intervallet 190-210 millioner kroner for året 2013 mod tidligere udmeldte forventninger i intervallet 175 – 210 millioner kroner.

Det samlede resultat vil naturligvis være påvirket af nedskrivninger på udlån og af kursudviklingen på bankens beholdning af værdipapirer.

Den største usikkerhedsfaktor ligger på nedskrivningsposten på udlån og garantier. Nedskrivninger i 2013 forventes fortsat at ligge relativt højt på niveau med nedskrivningsbehovet i 2012.

*Tryghed
Handlekraft
Kompetence*

Nordjyske Bank - det sikre valg

Nordjyske Bank er godt rustet til fremtidens udfordringer med en stærk lokal forankring bestående af mange aktionærer og et stort kundegrundlag. Banken har en god likviditet og et stærkt og robust kapitalgrundlag.

Vi ønsker fortsat et større forretningsomfang. Det er naturligt, at vi fortsat er interesseret i at vokse i Nordjylland, herunder Aalborg, men også København og Aarhus har stor interesse for banken. Vi vil primært koncentrere os om privatkunder samt mindre og mellemstore erhvervs-kunder.

Banken forventer, at konsolideringen blandt danske pengeinstitutter vil fortsætte i de kommende år, og banken ønsker fortsat at være offensiv og opsøgende i denne strukturtilpasning.

Vi takker vore mange kunder og aktionærer for den fortsat store opbakning bag banken.



Ledelsesberetning

Kapitalforhold

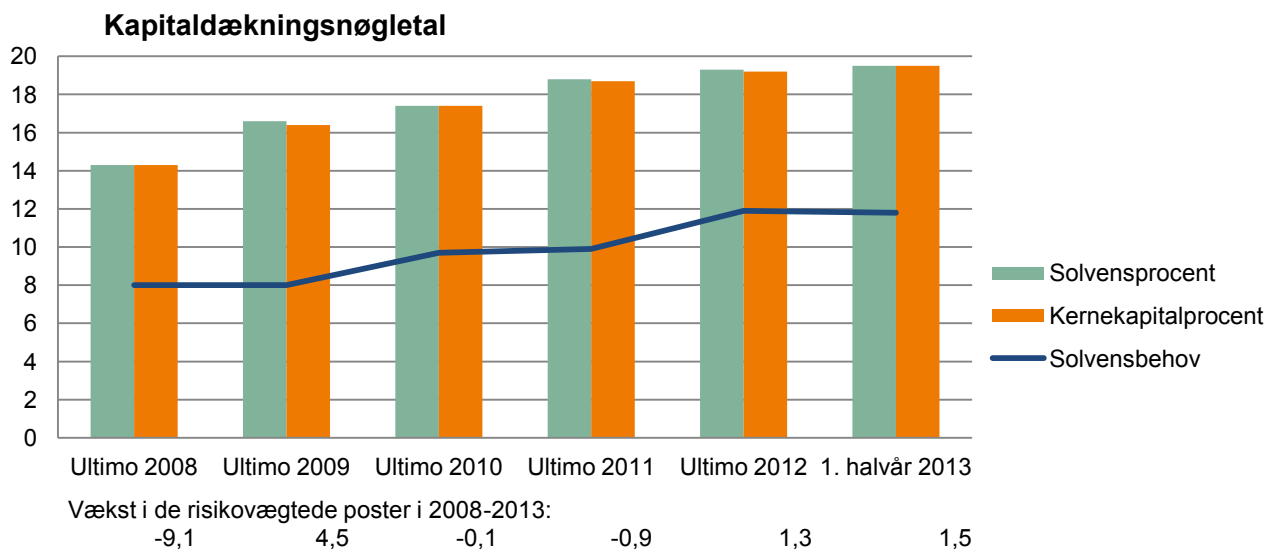
Bankens kapital er fundamentet for soliditeten og robustheden. Det er afgørende med tilstrækkelig kapital til at kunne øge udlånsaktiviteterne.

Solvensprocenten og kernekapitalprocenten baseret på egenkapital udgør begge 19,5 pr. 30. juni 2013.

Banken har haft en pæn og stabil stigning i kapitaldækningsnøgletallene, hvilket fremgår af figuren herunder over de seneste fem års nøgletal.

Ved opgørelse af kapitaldækningen anvendes standardmetoderne for kreditrisici uden for handelsbeholdningen samt markedsrisici. Til brug for måling af de operationelle risici anvendes den såkaldte basisindikator metode.

I henhold til bestemmelserne i kapitaldækningsbekendtgørelsen offentliggør banken detaljerede informationer om risici, kapitalstruktur, kapitaldækning og risikostyring m.v. Disse oplysninger fremgår af bankens hjemmeside på www.nordjyskebank.dk/risikorapport.



Det individuelle solvensbehov

Det individuelle solvensbehov opgøres til 11,8 procent ultimo juni 2013, svarende til en tilstrækkelig basiskapital på 759 millioner kroner.

Nordjyske Banks solvensprocent på 19,5 procent medfører således en overdækning af det individuelle solvensbehov på 65 procent. Den solvensmæssige robusthed understreges af, at kapitalen er baseret på egenkapital.

Solvensbehovet opgøres ved 8+ metoden i henhold til Finanstilsynets vejledning fra december 2012.

Yderligere oplysninger om det individuelle solvensbehov kan findes på bankens hjemmeside på www.nordjyskebank.dk/risikorapport.

Ledelsesberetning

Risikoforhold og risikostyring

Bankens forretningsgrundlag er at tilbyde privat- og erhvervs kunder et bredt sortiment af finansielle produkter og ydelser kombineret med rådgivning. Banken er derfor naturligt eksponeret over for kreditrisici, markedsrisici, likviditetsrisici og operationelle risici.

Banken har i forretningsmodellen og kreditpolitikken fastlagt, at risikoprofilen på kreditområdet skal være passende forsigtig. Det betyder konkrete retningslinjer for bankens kreditgivning og stor fokus på koncentrationer. På områder hvor banken har valgt at have store koncentrationer, har banken tilsvarende store kompetencer og lang erfaring.

Risikotyperne er beskrevet i Årsrapport 2012 samt i Risikorapport 2012, der er tilgængelig på bankens hjemmeside på www.nordjyskebank.dk/risikorapport.

Kreditrisici er det væsentligste risikoområde som følge af bankens forretningsgrundlag. Som et element i bankens risikostyring foretager banken løbende en kreditrating af kunderne efter evne og vilje til at overholde påtagne forpligtelser.

Likviditet

Banken har en stærk likviditet, hvor indlån fra kunder og egenkapital overstiger udlån med 3,0 milliarder kroner.

Det er bankens politik at finansiere udlånsaktiviteterne med indlån fra kunder og egenkapital, og den nuværende fundingsituation giver således god mulighed for at øge udlånsaktiviteterne.

Indlån er steget i løbet af det seneste år og der er tale om stabile indlån - herunder indlån i puljeordninger - som har medført en særdeles god likviditet.

Banken er ikke afhængig af dyre aftaleindlån og der er ikke store indlån, som udgør mere end en procent af de samlede indlån. De 10 største indlån udgør mindre end 5 procent af de samlede indlån.

90 procent af indlånene er dækket af Indskydergarantifonden.

Den samlede likviditet opgjort i henhold til lovkravet i FIL § 152 udgør 2.615 millioner kroner ultimo juni 2013 og skal ses i forhold til det lovmæssige likviditetskrav på 844 millioner kroner, hvilket betyder en overdækning på 1.771 millioner kroner.

Nordjyske Bank har et beredskab i form af bekræftede lines på 350 millioner kroner, som ikke er udnyttet.

Banken har ikke udnyttet Nationalbankens låneordning med det udvidede sikkerhedsgrundlag, der omfatter udlån af god bonitet.

Stabil funding (beløb i mio. kr.)	1. halvår 2013	1. halvår 2012
Udlån	5.607	5.646
Egenkapital	1.330	1.283
Indlån m.v.	7.231	6.713
Funding	8.561	7.996
Overskud	2.954	2.350
Funding ratio	0,65	0,71

Bankens indlån fra kunder og egenkapital overstiger udlån med tre milliarder kroner

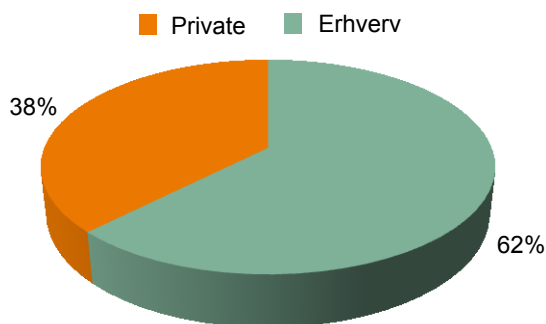
Ledelsesberetning

Kreditrisici

Kreditnøgletal	1. halvår 2013	Ultimo 2012	Ultimo 2011	Ultimo 2010	Ultimo 2009	Ultimo 2008
Udlån i forhold til egenkapital	4,2	4,3	4,6	5,0	5,5	5,4
Periodens udlånsvækst i procent pro anno	1,8	- 3,4	- 4,0	- 0,9	6,2	12,2
Summen af store engagementer i procent af basiskapital	11,8	23,3	37,1	33,0	*13,2	*41,1
Periodens nedskrivningsprocent pro anno	1,8	1,8	1,6	1,3	1,3	0,6
Akkumuleret nedskrivningsprocent	7,2	7,5	5,8	4,1	3,6	2,5

* beregnet i henhold til tidligere regler

Fordeling af udlån og garantier pr. 30. juni 2013



Bankens mål er en større andel af udlån og garantier til privatkunder

Bankens udlån og garantier er pr. 30. juni 2013 fordelt med 62 procent til erhverv og 38 procent til private.

Banken ønsker minimum 35 procent udlån og garantier til privatkunder, da risikoen på privatsegmentet vurderes at være mindre.

Privatkunderne er begunstiget af stabile ejendomspriser, lave udlånsrenter samt relativt højere beskæftigelse i Nordjylland sammenlignet med andre regioner.

Banken har fastsat grænser for alle branchegrupper, da branchekonzentration - i lighed med alle andre koncentrationer - medfører en større risiko.

Nordjyske Bank har kun en begrænset risiko på ejendomsbranchen med en andel af udlån og garantier på seks procent jævnfør note 10.

Udlån og garantier til fiskerierhvervet udgør fem procent af bankens udlån og garantier, hvilket er naturligt i forhold til bankens geografiske beliggenhed og lange erfaring med dette erhverv. Fiskerierhvervet har stor positiv betydning for området.

Ledelsesberetning

Fordeling på brancher pr. 30. juni 2013 (beløb i mio. kr.)	Udlån og garantier før nedskrivninger	Akkumulerede nedskrivninger og kursnedskrivninger	Periodens nedskrivninger over driften
Planteavl	416	14	2
Kvægavl	431	117	32
Svineavl	594	72	13
Pelsdyravl	47	3	-2
Dansk erhvervslandbrug i alt	1.488	206	45
Øvrige erhverv	3.018	204	10
Erhverv i alt	4.506	410	55
Private	2.544	79	12
Offentlige myndigheder	5	0	0
I alt	7.055	489	67
Gruppevise		39	-2
Endeligt tabt – ikke tidligere individuelt nedskrevet			12
Indgået på tidligere afskrevne fordringer, renter m.v.			14
Samlede reservationer		528	63

Udlån og garantier til landbrug

Landbrug er et stort erhverv i bankens markedsområde og banken har en relativt stor eksponering mod landbrug. Udlån og garantier til dansk erhvervslandbrug udgør 21 procent af bankens udlån og garantier.

Pelsdyravl og planteavl har haft gode regnskabsresultater i 2012 og der er fokus på afvikling af gæld i disse gode tider. Pelsdyravl har meget høje skindpriser, mens planteavl har haft gode priser på afgrøder, som har opvejet en middelhøst i 2012. Udsigterne for pelsdyravl og planteavl ser positive ud for 2013.

Regnskaberne fra svineavl viser, at de har været begunstiget af højere svinenotering og lav rente. Svineavl er påvirket af de høje foderpriser, hvorfor egenproduktion af foder har stor betydning. Der ses pæne regnskaber hos de svineavlere, som har høj effektivitet og lave omkostninger, men der er spredning i regnskabsresultaterne.

Kvægavl har fortsat de største økonomiske udfordringer på grund af skævvridning mellem foder- og mælkepris samt behovet for investeringer.

Der er nedskrevet 117 millioner kroner på kvægavl, hvilket svarer til 27 procent af bankens udlån og garantier til denne produktionstype.

Bankens nedskrivninger og hensættelser inden for dansk erhvervslandbrug er koncentreret på kvægavl og svineavl.

Nedskrivning i første halvår 2013 på udlån til kvægavl udgør 32 millioner kroner og nedskrivninger til svineavl udgør 13 millioner kroner. Der er fokus på at skabe rentabel og bæredygtig drift, hvilket betyder, at vi i nogle tilfælde hjælper landmænd ud af erhvervet.

Nordjyske Bank finansierer i mindre grad landbrugs-kunder med høj gearing set i forhold til sammenlignelige pengeinstitutter ifølge Finanstilsynets rapport til banken i september 2012.

Banken har akkumulerede nedskrivninger og hensættelser på engagementer med dansk erhvervslandbrug på 195 millioner kroner ultimo juni 2013 samt kursnedskrivninger på 11 millioner kroner på udlån, som er overtaget fra andre pengeinstitutter. Der er i alt nedskrivninger og kursreguleringer på 206 millioner kroner på dansk erhvervslandbrug, svarende til 14 procent heraf.

Ledelsesberetning

Tilsynsdiamanten

Finanstilsynet har opstillet fem pejlemærker for særlige risikoområder for pengeinstitutvirksomhed. De fem pejlemærker udgør den såkaldte "Tilsynsdiamant".

For hver af de fem pejlemærker har Finanstilsynet opstillet en grænseværdi, som pengeinstitutterne som udgangspunkt bør ligge inden for.

Summen af store engagementer skal være < 125 procent af basiskapital

Nordjyske Bank: 11,8 procent

Udlånsvækst skal være < 20 procent om året

Nordjyske bank: -0,7 procent

Stabil funding ratio skal være < 1,0

Nordjyske Bank: 0,65



Ejendomseksponering før nedskrivninger skal være < 25 procent af udlån og garantier

Nordjyske Bank: 6,6 procent

Likviditetsoverdækning skal være > 50 procent

Nordjyske Bank: 209,7 procent

Nordjyske Bank ligger fortsat komfortabelt inden for de fastlagte grænseværdier

Usikkerhed ved indregning og måling

Periodens resultat er ikke påvirket af usædvanlige forhold.

Der er ikke, efter regnskabsperiodens afslutning, indtruffet hændelser, som har indflydelse på bankens resultat for første halvår 2013, bankens aktiver og passiver samt den finansielle stilling ultimo juni 2013.

I lighed med de øvrige danske pengeinstitutter hæfter Nordjyske Bank for tab, som Indskydergarantifonden må imødesee i forbindelse med andre pengeinstitutters konkurs. Nordjyske Banks seneste opgjorte andel af sektorens indeståelse over for Garantifonden for indskydere og investorer andrager 0,69 procent.

Ved opgørelsen af de regnskabsmæssige værdier er der udøvet skøn. De udøvede skøn er baseret på forudsætninger, som ledelsen finder forsvarlige.

De væsentligste skøn vedrører

- nedskrivninger på udlån og tilgodehavender, hvor kvantificering af risikoen for manglende fremtidige betalinger er forbundet med et væsentligt skøn,
- værdifastsættelse af immaterielle aktiver, med hensyn til kvantificering af de fremtidige indtægter og den anvendte kalkulationsrente,
- værdifastsættelse af ejendomme, med hensyn til de anvendte kalkulationsrenter og den interne lejeværdi, samt
- værdifastsættelse af unoterede sektoraktier, jævnfør nedenstående.

Unoterede aktier i selskaber, som banken ejer i fællesskab med en række andre pengeinstitutter m.v. - de såkaldte sektoraktier - er behæftet med et væsentligt skøn i forbindelse med fastlæggelse af dagsværdi. Ved fastsættelse af dagsværdien tages udgangspunkt i tilgængelige oplysninger om aktuelle handler. Såfremt der ikke foreligger aktuelle markedsdata, er dagsværdien fastlagt på grundlag af offentliggjorte selskabsmeddelelser eller kapitalværdiberegninger.

Ledelsesberetning

Aktionærforhold

Bankens generalforsamling besluttede i marts 2013 at nedsætte kapitalen med 3,2 millioner kroner ved anvendelse af bankens beholdning af egne aktier.

Nordjyske Bank havde inden bankens generalforsamling opnået tilladelse fra Finanstilsynet til at nedsætte aktiekapitalen på baggrund af bankens betryggende solvensmæssige situation.

Kapitalnedsættelse og annullering af aktierne er endelig gennemført i andet kvartal 2013 som anført i selskabsmeddelelse den 18. juni 2013. Aktiekapitalen er herefter 77,2 millioner kroner.

Kapitalnedsættelsen havde ingen konsekvens for bankens solvens.

Datterselskab

Nordjyske Bank ejer hele aktiekapitalen i Sæbygård Skov A/S. Datterselskabets resultat for første halvår 2013 er indeholdt i bankens resultatopgørelse under "resultat af kapitalandele i associerede og tilknyttede virksomheder".

Aktierne er optaget til 12,4 millioner kroner, der er den regnskabsmæssige indre værdi.

Der er ikke udarbejdet koncernregnskab, idet datterselskabets virksomhed, både med hensyn til balance og resultat, set i forhold til bankens, er ubetydelig.

Finanskalender 2013

19.11.2013 Offentliggørelse af kvartalsrapport pr. 30. september 2013



*Nordjyske Bank
- det sikre valg*



Banken i tal

pr. 30. juni 2013



Nordjyske Bank

Halvårsrapport

Resultatopgørelse

Beløb i 1.000 kroner	note	Pr. 30/6 2013	Pr. 30/6 2012	1/1 - 31/12 2012
Renteindtægter	3	201.372	218.041	423.425
Renteudgifter	4	30.076	37.229	70.843
Netto renteindtægter		171.296	180.812	352.582
Udbytte af aktier m.v.		3.267	2.182	6.454
Gebyrer og provisionsindtægter	5	75.806	65.675	116.277
Afgivne gebyrer og provisionsudgifter		1.890	1.475	3.257
Netto rente- og gebyrindtægter		248.479	247.194	472.056
Kursreguleringer	6	7.520	10.448	23.291
Andre driftsindtægter		2.880	3.305	6.122
Udgifter til personale og administration	7	136.416	132.160	262.507
Af- og nedskrivninger på immaterielle og materielle aktiver		2.139	4.393	9.084
Andre driftsudgifter		8.829	6.360	12.599
Nedskrivning på udlån og tilgodehavender m.v.		62.914	58.398	130.690
Resultat af kapitalandele i associerede og tilknyttede virksomheder	-	689	22	42
Resultat før skat		47.892	59.614	86.631
Skat		12.169	15.687	25.558
Periodens resultat		35.723	43.927	61.073

Anden totalindkomst

Beløb i 1.000 kroner	note	Pr. 30/6 2013	Pr. 30/6 2012	1/1 - 31/12 2012
Stigninger i domicilejendommens omvurderede værdi		0	127	4.894
Tilbageførsler af sådanne stigninger		144	0	3.833
Ændring, netto		-144	127	1.061

Stigninger i og tilbageførsler af domicilejendommens omvurderede værdi har ingen skattemæssig effekt.

Halvårsrapport

Balance

Aktiver		Pr. 30/6	Pr. 30/6	1/1 - 31/12
Beløb i 1.000 kroner	note	2013	2012	2012
Kassebeholdning og anfordringstilgodehavender hos centralbanker		222.453	73.024	131.928
Tilgodehavender hos kreditinstitutter og centralbanker	8	369.802	483.437	334.423
Udlån og andre tilgodehavender til amortiseret kostpris	9+10	5.606.614	5.646.245	5.556.886
Obligationer til dagsværdi		1.021.305	823.154	1.042.242
Aktier m.v.		239.208	228.593	226.758
Kapitalandele i associerede virksomheder		60	699	699
Kapitalandele i tilknyttede virksomheder		12.411	12.366	12.431
Aktiver tilknyttet puljeordninger		1.152.002	808.590	871.202
Immaterielle aktiver		13.784	15.749	13.784
Grunde og bygninger i alt		138.715	136.679	139.552
- Investeringsejendomme		39.292	34.169	38.645
- Domicilejendomme		99.423	102.510	100.907
Øvrige materielle aktiver		4.943	6.229	5.315
Udskudte skatteaktiver		3.800	0	3.800
Aktiver i midlertidig besiddelse		2.842	13.371	2.842
Andre aktiver		72.240	85.887	72.315
Periodeafgrænsningsposter		6.043	5.960	5.870
Aktiver i alt		8.866.222	8.339.983	8.420.047

Halvårsrapport

Balance

Passiver		Pr. 30/6	Pr. 30/6	1/1 - 31/12
Beløb i 1.000 kroner	note	2013	2012	2012
Gæld				
Gæld til kreditinstitutter og centralbanker	11	133.169	135.497	118.244
Indlån i alt		7.228.723	6.708.468	6.846.811
- indlån og anden gæld	12	5.955.029	5.793.446	5.810.988
- indlån i puljeordninger		1.273.694	915.022	1.035.823
Udstedte obligationer til amortiseret kostpris		899	1.347	1.347
Aktuelle skatteforpligtelser		21.603	8.197	13.940
Andre passiver		137.379	181.365	116.522
Periodeafgrænsningsposter		5	9	5
Gæld i alt		7.521.778	7.034.883	7.096.869
Hensatte forpligtelser				
Hensættelser til pensioner og lignende forpligtelser		4.223	5.047	4.637
Hensættelser til udskudt skat		0	2.100	0
Hensættelser til tab på garantier		1.967	2.247	1.660
Andre hensatte forpligtelser		2.192	5.663	6.033
Hensatte forpligtelser i alt		8.382	15.057	12.330
Efterstillede kapitalindskud				
Efterstillede kapitalindskud		5.804	6.845	6.845
Egenkapital				
Aktiekapital		77.200	80.400	80.400
Opskrivningshenlæggelser		25.437	24.647	25.581
Andre reserver				
- lovpligtige reserver		4.165	4.121	4.185
Overført overskud		1.223.456	1.174.030	1.185.797
Foreslået udbytte		0	0	8.040
Egenkapital i alt		1.330.258	1.283.198	1.304.003
Passiver i alt		8.866.222	8.339.983	8.420.047

Halvårsrapport

Bevægelser på egenkapitalen

Beløb i 1.000 kroner	Pr. 30/6 2013	Pr. 30/6 2012	1/1 - 31/12 2012
Aktiekapital			
Aktiekapital, primo	80.400	80.400	80.400
Kapitaltilførsler eller -nedsættelser	- 3.200	0	0
Aktiekapital, ultimo	<u>77.200</u>	<u>80.400</u>	<u>80.400</u>
Opskrivningshenlæggelser			
Opskrivningshenlæggelser, primo	25.581	24.520	24.520
Anden totalindkomst	- 144	127	1.061
Opskrivningshenlæggelser, ultimo	<u>25.437</u>	<u>24.647</u>	<u>25.581</u>
Andre reserver			
Lovpligtige reserver, primo	4.185	4.143	4.143
Periodens resultat	- 20	22	42
Lovpligtige reserver, ultimo	<u>4.165</u>	<u>4.121</u>	<u>4.185</u>
Overført overskud			
Overført overskud, primo	1.185.797	1.128.119	1.128.119
Periodens resultat	35.723	43.927	61.073
Anden totalindkomst	- 144	127	1.061
Samlet totalindkomst	<u>35.579</u>	<u>44.054</u>	<u>62.134</u>
- henført til lovpligtige reserver	20	22	- 42
- overført til foreslået udbytte	0	0	- 8.040
- overført til opskrivningshenlæggelse	144	- 127	- 1.061
Indtægter og udgifter ført direkte på egenkapitalen			
Udbytte af egne aktier	339	350	350
Kapitalnedsættelse	3.200	0	0
Salg af egne aktier	17.658	11.568	25.436
Køb af egne aktier	- 19.281	9.956	- 21.099
Overført overskud, ultimo	<u>1.223.456</u>	<u>1.174.030</u>	<u>1.185.797</u>
Foreslået udbytte			
Foreslået udbytte, primo	8.040	8.040	8.040
Udbetalt udbytte	- 7.701	- 7.690	- 7.690
Overført udbytte egne aktier	- 339	- 350	- 350
Periodens resultat	0	0	8.040
Foreslået udbytte, ultimo	<u>0</u>	<u>0</u>	<u>8.040</u>
Egenkapital ultimo perioden	<u>1.330.258</u>	<u>1.283.198</u>	<u>1.304.003</u>

Halvårsrapport

Anvendt regnskabspraksis

Denne halvårsrapport er udarbejdet i overensstemmelse med lov om finansiel virksomhed samt Finanstilsynets "Bekendtgørelse om finansielle rapporter for kreditinstitutter og fondsmæglerselskaber m.fl.". Bestemmelserne i Finanstilsynets regnskabsbekendtgørelse er forenelige med bestemmelserne om indregning og måling i de internationale regnskabsstandarder (IAS/IFRS), samt Nasdaq OMXCopenhagen A/S's fastsatte oplysningskrav for børsnoterede selskaber.

Den anvendte regnskabspraksis er uændret i forhold til seneste regnskabsår. For yderligere information om den anvendte regnskabspraksis henvises til Nordjyske Bank's Årsrapport 2012 på www.nordjyskebank.dk/bankenital

Halvårsrapport

Noter med 2 års oversigter

1. Hovedtal	Pr. 30/6 2013	Pr. 30/6 2012	1/1 - 31/12 2012
Resultatopgørelse:			
Netto renteindtægter	171,3	180,8	352,6
Gebyrer og provisionsindtægter, netto	73,9	64,2	113,0
Netto rente- og gebyrindtægter	248,5	247,2	472,1
Kursreguleringer	7,5	10,4	23,3
Udgifter til personale og administration	136,4	132,2	262,5
Nedskrivninger på udlån og tilgodehavender m.v.	62,9	58,4	130,7
Resultat af kapitalandele i associerede og tilknyttede virksomheder	- 0,7	0,0	0,0
Resultat før skat	47,9	59,6	86,6
Periodens resultat	35,7	43,9	61,1
Anden totalindkomst	- 0,1	0,1	1,1
Balance:			
Udlån	5.607	5.646	5.557
Obligationer	1.021	823	1.042
Aktier m.v.	239	229	227
Kapitalandele i associerede og tilknyttede virksomheder	12	12	13
Investerings ejendomme	39	34	39
Domicilejendomme	99	103	101
Aktiver i midlertidig besiddelse	3	13	3
Indlån, incl. puljer	7.229	6.708	6.847
Efterstillede kapitalindskud	6	7	7
Egenkapital	1.330	1.283	1.304
Aktiver i alt	8.866	8.340	8.420
Garantier	908	1.202	995

Halvårsrapport

Noter med 2 års oversigter

2. Nøgletal	Pr. 30/6 2013	Pr. 30/6 2012	1/1 - 31/12 2012
Solvens			
Solvensprocent	19,5	18,9	19,3
Kernekapitalprocent	19,5	18,8	19,2
Indtjening			
Resultat før skat / gns. egenkapital % p.a.	7,3	9,4	6,8
Resultat efter skat / gns. egenkapital % p.a.	5,4	6,9	4,8
Indtjening pr. omkostningskrone	1,2	1,3	1,2
Omkostninger i pct. af basisindtjening	54,7	54,4	56,4
Markedsrisici			
Renterisiko i procent af kernekapital	- 0,8	- 1,3	- 0,8
Valutaposition i procent af kernekapital	0,9	0,9	0,9
Valutarisiko i procent af kernekapital	0,0	0,0	0,0
Kreditrisici			
Udlån i forhold til egenkapital	4,2	4,4	4,3
Periodens udlånsvækst i procent	0,9	- 1,9	- 3,4
Summen af store engagementer i procent af basis- kapital	11,8	33,0	23,3
Periodens nedskrivningsprocent p.a.	1,8	1,6	1,8
Akkumuleret nedskrivningsprocent	7,2	6,5	7,5
Ejendomseksposering før nedskrivninger	6,6	6,0	6,4
Likviditetsrisici			
Udlån incl. nedskrivninger i forhold til indlån	84,5	91,2	88,9
Overdækning i forhold til lovkrav om likviditet i procent	209,7	180,2	209,7
Stabil funding-ratio	0,65	0,71	0,68
Nordjyske Bank - aktien			
kr. pr. aktie á 10 kr.			
Periodens resultat pr. aktie	9,1	10,9	7,6
Indre værdi pr. aktie	172,9	167,1	169,1
Børskurs	89,5	67,0	83,0
Udbytte pr. aktie	0,0	0,0	1,0
Børskurs/periodens resultat pr. aktie	9,87	6,13	10,93
Børskurs/indre værdi pr. aktie	0,52	0,40	0,49

Halvårsrapport

Noter

3. Renteindtægter	Pr. 30/6	Pr. 30/6	1/1 - 31/12
Beløb i 1.000 kroner	2013	2012	2012
Tilgodehavender hos kreditinstitutter og centralbanker	663	1.922	3.092
Udlån og andre tilgodehavender	196.176	209.125	407.338
Obligationer	5.082	6.751	13.136
Afledte finansielle instrumenter i alt	- 551	243	- 195
Øvrige renteindtægter	<u>2</u>	<u>0</u>	<u>54</u>
Renteindtægter i alt	<u>201.372</u>	<u>218.041</u>	<u>423.425</u>

Der er ingen renteindtægter hidrørende fra ægte købs- og tilbagesalgsforretninger

4. Renteudgifter	Pr. 30/6	Pr. 30/6	1/1 - 31/12
Beløb i 1.000 kroner	2013	2012	2012
Gæld til kreditinstitutter og centralbanker	1.323	3.401	4.741
Indlån og anden gæld	28.301	33.680	65.658
Obligationer	25	23	59
Efterstillede kapitalindskud	99	123	246
Øvrige renteudgifter	<u>328</u>	<u>2</u>	<u>139</u>
Renteudgifter i alt	<u>30.076</u>	<u>37.229</u>	<u>70.843</u>

Der er ingen renteudgifter hidrørende fra ægte salgs- og tilbagekøbsforretninger

5. Gebyrer og provisionsindtægter	Pr. 30/6	Pr. 30/6	1/1 - 31/12
Beløb i 1.000 kroner	2013	2012	2012
Værdipapirhandel og depot	26.291	17.178	33.397
Betalingsformidling	7.683	7.202	14.027
Lånesagsgebyrer	20.631	21.020	36.835
Garantiprovision	6.102	5.773	9.959
Øvrige gebyrer og provisioner	<u>15.099</u>	<u>14.502</u>	<u>22.059</u>
Gebyr og provisionsindtægter i alt	<u>75.806</u>	<u>65.675</u>	<u>116.277</u>

Halvårsrapport

Noter

6. Kursreguleringer Beløb i 1.000 kroner	Pr. 30/6 2013	Pr. 30/6 2012	1/1 - 31/12 2012
Udlån og andre tilgodehavender til dagsværdi	0	- 100	- 100
Obligationer	1.277	4.269	11.302
Aktier m.v.	3.201	5.284	7.898
Investerings ejendomme	144	- 1.617	- 1.378
Valuta	2.566	2.674	5.866
Afledte finansielle instrumenter	437	137	7
Aktiver tilknyttet puljeordninger	177	25.415	61.003
Indlån i puljeordninger	- 282	- 25.614	- 61.307
Kursreguleringer i alt	7.520	10.448	23.291

7. Udgifter til personale og administration Beløb i 1.000 kroner	Pr. 30/6 2013	Pr. 30/6 2012	1/1 - 31/12 2012
Personaleudgifter:			
Lønninger	66.941	65.468	128.899
Pension	7.714	7.097	14.554
Udgifter til social sikring m.v.	8.751	8.271	16.476
	<u>83.406</u>	<u>80.836</u>	<u>159.929</u>
Øvrige administrationsomkostninger	53.010	51.324	102.578
Udgifter til personale og administration i alt	136.416	132.160	262.507
Gns. antal heltidsbeskæftigede medarbejdere	266	273	270

8. Tilgodehavender hos kreditinstitutter og Beløb i 1.000 kroner	Pr. 30/6 2013	Pr. 30/6 2012	1/1 - 31/12 2012
Anfordringstilgodehavender	356.882	278.197	321.750
Restløbetid			
- til og med 3 måneder	1.157	149.999	0
- over 3 måneder til og med 1 år	0	38.440	1.126
- over 1 år til og med 5 år	9.263	16.801	11.547
- over 5 år	2.500	0	0
	<u>369.802</u>	<u>483.437</u>	<u>334.423</u>
I alt tilgodehavender hos kreditinstitutter og centralbanker	369.802	483.437	334.423
Tilgodehavender på opsigelse hos centralbanker	0	149.999	0
Tilgodehavender hos kreditinstitutter	369.802	333.438	334.423
I alt tilgodehavender hos kreditinstitutter og centralbanker	369.802	483.437	334.423

Halvårsrapport

Noter

9. Nedskrivninger på udlån	Pr. 30/6	Pr. 30/6	1/1 - 31/12
Beløb i 1.000 kroner	2013	2012	2012
Individuelle nedskrivninger			
Primo	501.137	377.544	377.544
Nedskrivninger i perioden	92.587	100.984	217.393
Tilbageførsel af nedskrivninger foretaget i tidligere regnskabsår	39.725	45.682	91.488
Andre bevægelser	13.433	13.895	27.751
Endeligt tabt tidligere individuelt nedskrevet	<u>93.762</u>	<u>8.009</u>	<u>30.063</u>
Ultimo	<u>473.670</u>	<u>438.732</u>	<u>501.137</u>
Gruppevise nedskrivninger			
Primo	31.041	32.468	32.468
Nedskrivninger i perioden	1.318	1.614	1.613
Tilbageførsel af nedskrivninger foretaget i tidligere regnskabsår	<u>3.130</u>	<u>0</u>	<u>3.040</u>
Ultimo	<u>29.229</u>	<u>34.082</u>	<u>31.041</u>
10. Kreditrisiko	Pr. 30/6	Pr. 30/6	1/1 - 31/12
Beløb i 1.000 kr.	2013	2012	2012
Udlån og andre garantier fordelt på sektor og brancher			
Offentlige myndigheder	<u>0,1%</u>	<u>0,1%</u>	<u>0,1%</u>
Landbrug, jagt, skovbrug og fiskeri:			
Landbrug	20,0%	19,9%	19,2%
Planteavl i udlandet	4,6%	3,4%	4,3%
Pelsdyravl	0,7%	0,7%	0,8%
Fiskeri	<u>5,3%</u>	<u>4,8%</u>	<u>5,3%</u>
Landbrug, jagt, skovbrug og fiskeri i alt	30,6%	28,8%	29,6%
Industri og råstofudvinding	5,4%	5,5%	5,7%
Energiforsyning	0,3%	0,2%	0,3%
Bygge og anlæg	3,0%	2,9%	3,0%
Handel	5,6%	5,6%	5,9%
Transport, hoteller og restauranter	2,9%	2,6%	2,6%
Information og kommunikation	0,3%	0,3%	0,3%
Finansiering og forsikring	3,6%	2,2%	3,3%
Fast ejendom	6,2%	6,0%	6,1%
Øvrige erhverv	<u>4,5%</u>	<u>5,3%</u>	<u>4,5%</u>
	62,4%	59,4%	61,3%
Private	<u>37,5%</u>	<u>40,5%</u>	<u>38,6%</u>
I alt	<u>100,0%</u>	<u>100,0%</u>	<u>100,0%</u>

Halvårsrapport

Noter

11. Gæld til kreditinstitutter og centralbanker	Pr. 30/6	Pr. 30/6	1/1 - 31/12
Beløb i 1.000 kroner	2013	2012	2012
Anfordring	133.169	126.265	117.584
Restløbetid			
- over 5 år	0	9.232	660
Gæld til kreditinstitutter og centralbanker i alt	<u>133.169</u>	<u>135.497</u>	<u>118.244</u>
Banken har ej udnyttede længere løbende kredittilsagn for i alt	<u>350.000</u>	<u>350.000</u>	<u>350.000</u>
12. Indlån og anden gæld	Pr. 30/6	Pr. 30/6	1/1 - 31/12
Beløb i 1.000 kroner	2013	2012	2012
Anfordring	3.128.748	2.885.436	3.199.797
Restløbetid			
- til og med 3 måneder	284.615	273.414	150.120
- over 3 måneder til og med 1 år	762.751	940.046	696.088
- over 1 år til og med 5 år	959.426	862.776	893.958
- over 5 år	819.489	831.774	871.025
Indlån og anden gæld i alt	<u>5.955.029</u>	<u>5.793.446</u>	<u>5.810.988</u>
Fordelt på kategorier			
- anfordring	3.079.777	2.839.952	2.815.014
- opsigelse	1.604.898	1.651.849	1.669.457
- tidsindskud	55.113	109.583	62.841
- særlige indlån	1.215.241	1.192.062	1.263.676
Indlån og anden gæld i alt	<u>5.955.029</u>	<u>5.793.446</u>	<u>5.810.988</u>
13. Kapitalkrav	Pr. 30/6	Pr. 30/6	1/1 - 31/12
Beløb i 1.000 kroner	2013	2012	2012
Kernekapital efter fradrag	1.252.901	1.213.037	1.222.157
Basiskapital efter fradrag	1.252.750	1.215.858	1.224.998
Tilstrækkelig basiskapital	759.000	711.000	755.800
Risikovægtede poster i alt	6.410.949	6.445.070	6.350.588
Kernekapitalprocent	19,5%	18,9%	19,2%
Solvensprocent	19,5%	18,8%	19,3%
Solvensbehov	11,8%	11,0%	11,9%

Halvårsrapport

Noter

14. Eventualforpligtelser	Pr. 30/6	Pr. 30/6	1/1 - 31/12
Beløb i 1.000 kroner	2013	2012	2012
Finansgarantier	562.737	658.015	649.357
Tabsgarantier for realkreditlån	91.717	91.956	96.746
Tinglysnings- og konverteringsgarantier	23.359	236.359	40.601
Øvrige eventualforpligtelser	<u>230.048</u>	<u>216.150</u>	<u>208.705</u>
I alt	<u>907.861</u>	<u>1.202.480</u>	<u>995.409</u>
Pantsætninger			
For trækingsret til Danmarks Nationalbank er pantsat obligationer	<u>541.105</u>	<u>600.688</u>	<u>531.616</u>

Halvårsrapport

Påtegninger

Ledespåtegning

Vi har dags dato godkendt halvårsrapporten for perioden 1. januar - 30. juni 2013 for Nordjyske Bank A/S.

Halvårsrapporten aflægges i overensstemmelse med lov om finansiell virksomhed og er herudover udarbejdet i overensstemmelse med yderligere danske oplysningskrav til delårsrapporter for børsnoterede finansielle selskaber.

Vi anser den valgte regnskabspraksis for hensigtsmæssig, således at perioderegnskabet for perioden 1. januar - 30. juni 2013 giver et retvisende billede af bankens aktiver og passiver, den finansielle stilling samt resultatet.

Frederikshavn, den 13. august 2013

Direktionen

Claus Andersen
bankdirektør

Mikael Tolbod Jakobsen
bankdirektør

/Bjarne Haugaard
økonomidirektør

Bestyrelsen

Hans Jørgen Kaptain

Sten Uggerhøj

Erik Broholm Andersen

Per Lykkegaard Christensen

Tina Hansen

Bjarne Jensen

Hanne Karlshøj

Ole Kristensen

Henrik Lintner