

# Kvartalsrapport

pr. 31. marts 2014



Nordjyske Bank

Nordjyske Bank  
Jernbanegade 4-8  
9900 Frederikshavn

Telefon +45 9633 5000

[email@nordjyskebank.dk](mailto:email@nordjyskebank.dk)  
[www.nordjyskebank.dk](http://www.nordjyskebank.dk)

CVR: 30828712  
BIC/SWIFT ebandk22



# Indhold

## Indhold – Kvartalsrapport pr. 31. marts 2014

---

	<b>Side</b>
<b>Ledelsesberetning pr. 31. marts 2014.....</b>	<b>4</b>
Periodens resultat.....	4
Udviklingen i forretningsomfang.....	6
Forventninger til 2014.....	7
Forretningsgrundlag og risikostyring.....	8
Tilsynsdiamanten.....	8
Kreditrisici.....	9
Udlån og garantier til landbrug.....	10
Likviditet.....	11
Kapitalforhold.....	12
Datterselskab.....	13
Usikkerhed ved indregning og måling.....	13
Finanskalender 2014.....	13
<b>Kvartalsregnskab pr. 31. marts 2014.....</b>	<b>14</b>
Resultatopgørelse.....	15
Anden totalindkomst.....	15
Balance den 31. marts 2014.....	16
Bevægelser på egenkapitalen.....	18
Anvendt regnskabspraksis.....	19
Noter med 2 års oversigt.....	20
Noter.....	22
<b>Ledelsespåtegning.....</b>	<b>27</b>

# Ledelsesberetning

## Resultatfremgang på 67 procent

### Periodens resultat

Nordjyske Bank har i første kvartal 2014 opnået et flot resultat på 46 millioner kroner, hvilket svarer til en egenkapitalforrentning på 13,6 procent.

### Basisindtjening på 52 millioner kroner

Bankens ledelse vurderer resultatet tilfredsstillende, idet en basisindtjening på 52 millioner kroner for første kvartal ligger i den øverste del af bankens udmeldte forventninger om en basisindtjening i intervallet 175-210 millioner kroner for 2014.

Basisindtægterne ligger på niveau med de seneste års indtægter. Der kan dog konstateres fald i netto renteindtægterne på trods af kundetilgang. Faldet skyldes skærpet konkurrence mellem pengeinstitutterne og dermed faldende rentemarginal.

Stigningen i bankens resultat før skat skyldes dels fald i nedskrivninger på udlån og dels stigning i kursreguleringer på værdipapirer.

### Udlån er stabilt - indlån viser mindre fald

Banken har fastholdt udlån på godt 5,5 milliarder kroner i forhold til ultimo 2013, hvilket er lykkedes med stor fokus på kundetilgang, idet vi fortsat kan registrere en begrænset efterspørgsel efter udlån og kreditter.

Indlån er faldet med knap 200 millioner kroner i forhold til ultimo 2013 til 7,1 milliarder kroner. Banken har fortsat et stort likviditetsoverskud.

*Tilfredsstillende  
egenkapitalforrentning på  
13,6 procent pro anno*

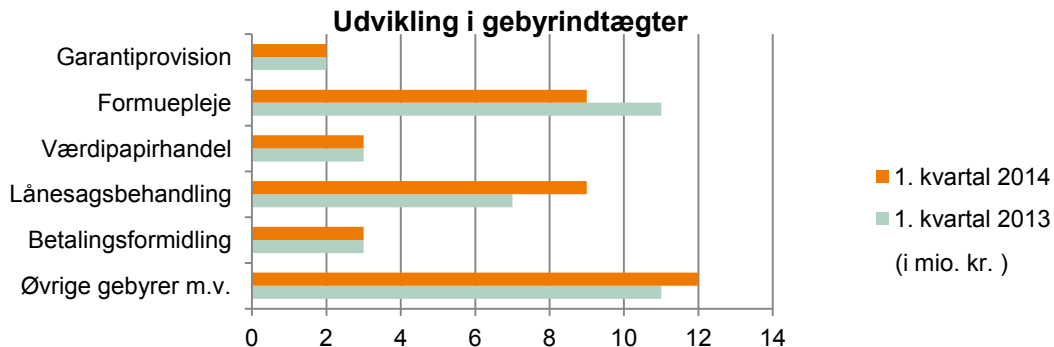
<b>Resultatoppgørelse i sammendrag</b> (beløb i mio. kr.)	<b>1. kvartal 2014</b>	<b>1. kvartal 2013</b>	<b>1. kvartal 2012</b>	<b>1. kvartal 2011</b>	<b>1. kvartal 2010</b>
Netto renteindtægter	82	86	91	86	88
Gebyrer og provisionsindtægter, netto	38	38	32	27	25
Andre driftsindtægter mv.	3	3	3	3	3
<b>Basisindtægter</b>	<b>123</b>	<b>127</b>	<b>126</b>	<b>116</b>	<b>116</b>
Driftsudgifter og driftsafskrivninger	71	70	69	70	66
<b>Basisindtjening</b>	<b>52</b>	<b>57</b>	<b>57</b>	<b>46</b>	<b>50</b>
Betalinger til Indskydergarantifonden m.v.	4	4	4	14	7
Nedskrivninger på udlån m.v.	23	30	32	20	22
Kursreguleringer af værdipapirer m.v.	21	5	4	-3	5
<b>Resultat før skat</b>	<b>46</b>	<b>28</b>	<b>25</b>	<b>9</b>	<b>26</b>
<b>Rentabilitetsnøgletal</b> (beløb i mio. kr.)	<b>1. kvartal 2014</b>	<b>1. kvartal 2013</b>	<b>1. kvartal 2012</b>	<b>1. kvartal 2011</b>	<b>1. kvartal 2010</b>
Resultat før skat i procent af gns. egenkapital	13,6	8,5	7,9	3,1	9,2
Resultat efter skat i procent af gns. egenkapital	11,4	6,4	5,9	2,4	7,2
Omkostninger i procent af basisindtægter	58,0	55,0	54,5	60,2	56,7

# Ledelsesberetning

## Indtægter fra serviceydelser på uændret niveau

I første kvartal 2014 har banken haft gebyrindtægter på 38 millioner kroner, hvilket svarer til første kvartal 2013.

Mindre indtægter på formuepleje opvejes af stigning i indtægter fra lånesagsbehandling og øvrige gebyrer som følge af generelt stigende aktivitet.

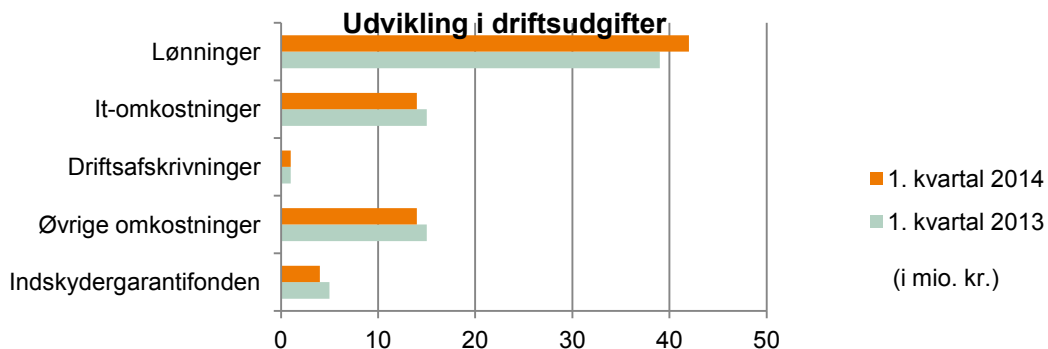


## Omkostningsniveauet holdes uændret

Driftsudgifter og driftsafskrivninger udgør 71 millioner kroner mod 70 millioner kroner i første kvartal 2013.

forventer en besparelse på denne post på 4 millioner kroner på baggrund af organisations-tilpasning i 2. halvår 2013, som får fuld effekt fra 2. kvartal 2014.

Stigningen i driftsudgifter skyldes primært periodiseringer på lønudgifterne, idet banken



## Nedskrivninger falder med 23 procent

Der er i første kvartal 2014 nedskrevet 7 millioner kroner mindre end i 2013 på udlån og garantier, svarende til et fald på 23 procent.

Det svarer til en nedskrivningsprocent pro anno på 1,4. Nedskrivningerne er på niveau med vore forventninger.

Nedskrivninger udgør 23 millioner kroner i første kvartal 2014.

## Kursreguleringer stiger

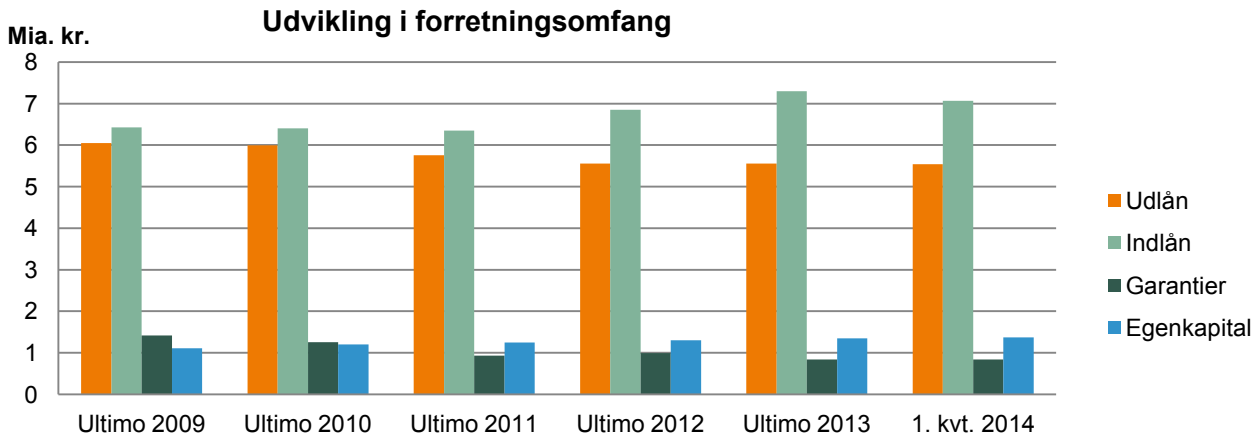
Banken har opnået kursgevinster på 21 millioner kroner i første kvartal 2014 mod 7 millioner kroner sidste år.

hvoraf 14 millioner kroner vedrører salg af bankens aktier i Nets A/S.

Heraf udgør kursgevinster på obligationer 4 millioner kroner og kursgevinster på aktier 18 millioner kroner,

# Ledelsesberetning

## Udvikling i forretningsomfang



Banken har stor fokus på tilgang af både privat- og erhvervs-kunder, som er grundlaget for at fastholde og udvikle bankens forretningsgrundlag. Der er fortsat en tilfredsstillende kundetilgang og stor opmærksomhed på, at det sker uden at gå på kompromis med kreditkvaliteten.

Overfor erhvervs-kunder fastholder banken en struktureret proces med opsøgende salg, mens privatkundetilgangen blandt andet kommer fra henvisninger fra eksisterende kunder, hvilket er et meget positivt signal for banken.

Bankens samlede forretningsomfang bestående af udlån, indlån og garantier udgør 13,5 milliarder kroner.

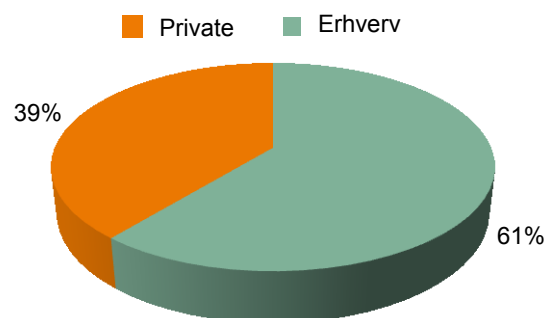
Forretningsomfanget inklusive depotværdier udgør 17,4 milliarder kroner, og forretningsomfanget er på niveau med ultimo 2013.

Der er positive - men dog svingende - elementer i samfundsøkonomien, men der vurderes at være en stille fremgang i Nordjylland med flere beskæftigelsesmuligheder specielt i havnebyerne og med stigninger i boligpriserne.



Bankdirektør Mikael Jakobsen

### Fordeling af udlån og garantier pr. 31.03.2014



Banken oplever fortsat en stigning i udlån til private kunder. Stigningen modsvares i første kvartal 2014 af fald i erhvervsudlån.

Det samlede udlån i banken er på 5.537 millioner kroner, hvilket er et lille fald på 16 millioner kroner siden ultimo 2013.

Garantier er på 843 millioner kroner og er på samme niveau som ultimo 2013.

Indlån i banken udgør i alt 7.069 millioner kroner, hvilket er en stigning på godt 200 millioner kroner siden 31. marts 2013 og et fald på knap 200 millioner kroner siden ultimo 2013.

Baggrunden for faldet er et lavt renteniveau, der øger incitamentet til værdipapirinvestering. Samtidig er der sket konvertering af kapitalpensioner til alderspension, hvorved indlån er reduceret med afgiftsbetaling til staten.

Banken har et solidt likviditetsoverskud.

# Ledelsesberetning

## Forventninger til 2014

### **Tryghed – handlekraft - kompetence**

Nordjyske Bank har en god likviditet samt et stærkt og robust kapitalgrundlag som en solid samarbejdspartner. Banken er godt rustet til fremtidens udfordringer med en stærk lokal forankring bestående af mange aktionærer, et stort kundegrundlag og loyale og kompetente medarbejdere.

Vi ønsker et større forretningsomfang for at kunne levere tilfredsstillende resultater samt leve op til de stadig stigende krav og reguleringer, vi møder.

Nordjyske Bank er fortsat interesseret i at vokse i Nordjylland, herunder Aalborg, men også Aarhus og København har stor interesse for banken.

Vi vil primært koncentrere os om privatkunder samt mindre og mellemstore erhvervs-kunder.

Det er vores forventning, at konsolideringen blandt danske pengeinstitutter vil fortsætte i de kommende år, og banken ønsker fortsat at være offensiv og opsøgende i den forventede strukturtilpasning.

Vi forventer i 2014 en moderat, men dog positiv økonomisk udvikling. Der forventes en begrænset efterspørgsel på udlån til både private og erhverv, idet det antages, at der fortsat vil være generel usikkerhed om konjunkturerne.

Banken har haft en positiv kundetilgang, som vi forventer at kunne fortsætte ved stor fokus herpå.

Banken budgetterer i 2014 fortsat med en basisindtjening før betaling til Indskydergarantifonden, nedskrivninger på udlån og kursregulering af værdipapirer – i intervallet 175-210 millioner kroner.

Det samlede resultat vil være påvirket af nedskrivningsposten på udlån og kursudviklingen på bankens beholdning af værdipapirer.

Nedskrivningsposten på udlån og garantier udgør den største usikkerhedsfaktor. Nedskrivninger i 2014 forventes at ligge på et lavere niveau end i 2013.

*Tryghed  
Handlekraft  
Kompetence*



Bankdirektør Claus Andersen

# Ledelsesberetning

## Forretningsgrundlag og risikostyring

Bankens forretningsgrundlag er at tilbyde finansielle produkter og ydelser kombineret med rådgivning. Nordjyske Bank er derfor naturligt eksponeret over for kreditrisici, markedsrisici, likviditetsrisici og operationelle risici.

Det er bankens overordnede holdning, at banken kun påtager sig risici, som banken har de kompetencemæssige ressourcer til styring af.

Risikostyring er et centralt element i banken, hvor kreditrisici er det væsentligste risikoområde.

De forskellige risici er nærmere beskrevet i Årsrapport 2013 samt i Risikorapport 2013, der er tilgængelig på bankens hjemmeside på [www.nordjyskebank.dk/risikorapport](http://www.nordjyskebank.dk/risikorapport).

Bankens ledelse ajourfører forretningsmodel, politikker og rammer minimum én gang årligt og revurderer den samlede risiko.

Nordjyske Bank driver et ordinært pengeinstitut, hvor kundekontakten i bankens markedsområde har stor betydning. Medarbejdernes kompetencer er vigtige for at sikre en høj kvalitativ rådgivning.

Risikorapporten  
findes på bankens  
hjemmeside

[www.nordjyskebank.dk/risikorapport](http://www.nordjyskebank.dk/risikorapport)

## Tilsynsdiamanten

Summen af store eksponeringer skal være < 125 procent af kapitalgrundlaget  
**Nordjyske Bank: 12,4 procent**

Udlånsvækst skal være < 20 procent om året  
**Nordjyske bank: -1,4 procent**

Stabil funding ratio skal være < 1,0  
**Nordjyske Bank: 0,66**

Ejendomseksponering skal være < 25 procent af udlån og garantier  
**Nordjyske Bank: 6,7 procent**

Likviditetsoverdækning skal være > 50 procent  
**Nordjyske Bank: 203 procent**



*Nordjyske Bank opfylder fuldt ud de fastlagte grænseværdier i Tilsynsdiamanten*

Finanstilsynet har opstillet fem pejlemærker - der udgør en "Tilsynsdiamant" - der, som udgangspunkt anses for særlige risikoområder for pengeinstitutvirksomhed. For hvert af de fem pejlemærker har Finanstilsynet opstillet en grænseværdi, som pengeinstitutterne som udgangspunkt bør ligge inden for.



# Ledelsesberetning

## Kreditrisici

Kreditnøgletal	1. kvrt. 2014	Ultimo 2013	Ultimo 2012	Ultimo 2011	Ultimo 2010	Ultimo 2009
Udlån i forhold til egenkapital	4,0	4,1	4,3	4,6	5,0	5,5
Årets udlånsvækst i procent	-0,3	- 0,1	- 3,4	- 4,0	- 0,9	6,2
Sum af store engagementer i pct. af basiskapital	12,4	11,6	23,3	37,1	33,0	13,2 *)
Årets nedskrivningsprocent	1,4	1,9	1,8	1,6	1,3	1,3
Akkumuleret nedskrivningsprocent	8,3	8,2	7,5	5,8	4,1	3,6

*\* beregnet i henhold til tidligere regler*

Bankens nedskrivninger falder i første kvartal 2014 med 7 millioner kroner i forhold til første kvartal 2013 til 23 millioner kroner.

Der er begrænsede tabssignaler på bankens private kunder, som typisk får økonomiske udfordringer, hvis de mister deres indtægt eller af anden årsag bliver tvunget til at sælge bolig. Boligpriserne i Nordjylland er dog mindre volatile end i andre områder af landet.

Udlån og garantier til private udgør 39 procent og til erhverv 61 procent. Risikoen på privatsegmentet vurderes at være mindre end erhvervssegmentet, hvorfor bankens mål er minimum 35 procent udlån og garantier til private kunder

Banken er opmærksom på risikoen ved branche-koncentrationer og har fastsat grænser for alle branchegrupper.

Ejendomsbranchen udgør en andel på 6 procent.

Nordjyske Bank har en eksponering mod dansk erhvervslandbrug på 18 procent, hvilket udgør en væsentlig koncentration i bankens udlån og garantier, hvorfor dette uddybes i det efterfølgende afsnit.

Banken har en eksponering mod fiskerierhvervet på 5 procent af bankens samlede udlån og garantier, idet det ligger naturligt i bankens primære markedsområde og banken har en lang erfaring med erhvervet.

Fordeling pr. 31. marts 2014 (beløb i mio. kr.)	Udlån og garantier før nedskrivninger	Akkumulerede nedskrivninger og kursnedskrivninger	Periodens nedskrivninger over driften
Planteavl	354	17	3
Mælkeproducenter	402	139	1
Svineavl	606	82	7
Pelsdyravl	58	3	0
Dansk erhvervslandbrug i alt	1.420	241	11
Fiskeri, landbrug i udlandet (EU) m.v.	776	31	5
Landbrug m.v. i alt	2.196	272	16
Øvrige erhverv	2.170	181	6
<b>Erhverv i alt</b>	<b>4.366</b>	<b>453</b>	<b>22</b>
<b>Private</b>	<b>2.615</b>	<b>107</b>	<b>6</b>
<b>Offentlige myndigheder</b>	<b>6</b>	<b>0</b>	<b>0</b>
<b>I alt</b>	<b>6.987</b>	<b>560</b>	<b>28</b>
Gruppevise nedskrivninger		35	-1
Endeligt tabt – ikke tidligere individuelt nedskrevet			3
Indgået på tidligere afskrevne fordringer, renter m.v.			7
<b>Samlede reservationer</b>		<b>595</b>	<b>23</b>

# Ledelsesberetning

## Udlån og garantier til landbrug

---

Landbrugserhvervet udgør et væsentligt erhverv i bankens primære markedsområde i Nordjylland, hvorfor banken naturligt er meget engageret i og har en væsentlig eksponering mod landbrugs-erhvervet.

Nordjyske Bank har et LandbrugsCenter, hvor vi har samlet stærke kompetencer på landbrugsområdet, som kan indgå i god dialog med landbrugskunderne. Banken har fokus på at skabe rentabel drift for landbrugskunderne, men konsekvensen kan i nogle tilfælde være, at vi hjælper landmænd ud af erhvervet.

Det er meget naturligt med opmærksomhed på erhvervet, dels på grund af koncentrationen og dels fordi erhvervet fortsat er økonomisk udfordret, om end der kan noteres flere positive elementer for landbrugserhvervet.

Som det fremgår af tabel nederst på side 9, har banken reserveret nedskrivninger og kursnedskrivninger til engagementer med dansk erhvervslandbrug på 241 millioner kroner, hvilket svarer til 17 procent af udlån og garantier til branchen.

Der er stor variation i de økonomiske udfordringer mellem de enkelte produktionstyper inden for dansk erhvervslandbrug. Bankens reservationer er koncentreret på mælkeproducenter og svineavl.

Banken oplever stor spredning mellem svineavlerne og ser svineavlere med høj effektivitet og lave omkostninger, som leverer pæne driftsresultater.

Udsigten for 2014 ser bedre ud end 2013 på grund af højere svinenotering og lavere foderpriser. Det vil sige, at bytteforholdet mellem foder og notering er blevet bedre, men det er stadig udfordrende for de fleste producenter. Der har været problemer med afsætningen til Rusland i 1. kvartal 2014 grundet svinepest samt krisen i Ukraine, hvilket har medført en lavere afregningspris end budgetteret.

Der forventes bedre regnskabsresultater fra mælkeproducenter for 2013 end året før på baggrund af højere mælkepris og lavere foderpris.

Der er også her spredning i resultaterne og fortsat visse udfordringer for mælkeproducenter, hvoraf en del har et efterslæb af investeringer.

### Solvensreservation og stresstest

Udover bankens udgiftsførte nedskrivninger på udlån og garantier, tager bankens opgørelse af solvensbehovet højde for tab på engagementer med væsentlige svagheder, men som er uden nedskrivninger og hensættelser.

Endvidere er der reserveret kapital til yderligere tab på engagementer med nedskrivninger, hensættelser samt kursnedskrivninger.

Banken stresstester udlån og garantier og kan konstatere, at stresstest af bankens landbrugsportefølje viser, at landbrugets aktuelle vanskeligheder ikke kan true banken. Bankens solvensprocent vil fortsat være over solvensbehovet, selv hvis banken taber hele blancoandelen på hele dette segment.

### Udlån til planteavl i udlandet

Banken har udlån på 5 procent af bankens udlån og garantier til planteavl i udlandet (EU). Der vurderes at være en meget begrænset tabsrisiko for banken på grund af høj egenkapital, første prioritetspant i de finansierede aktiver suppleret med statsgaranti i form af garanti fra Eksport Kredit Fonden.



# Ledelsesberetning

## Likviditet

### Indlånsudvikling

Bankens "egenlikviditet" bestående af indlån og egenkapital udgør 8.443 millioner kroner og overstiger udlån med 2.906 millioner kroner.

Nordjyske bank har dermed en meget komfortabel likviditetssituation, hvilket fuldt ud opfylder bankens politik om at finansiere udlån med indlån fra kunder og egenkapital.

Samtidig er bankens indlån stabile indlån. Knap 89 procent af indlånene er dækket af Indskydergarantifonden.

Banken er ikke afhængig af dyre aftaleindlån. Der er ingen indlån, der udgør mere end 1 procent af de samlede indlån, og de 10 største indlån udgør mindre end 5 procent af de samlede indlån.

Stabil funding (beløb i mio. kr.)	1. kvrt. 2014	1. kvrt. 2013
<b>Udlån</b>	<b>5.537</b>	<b>5.614</b>
Egenkapital	1.373	1.316
Indlån m.v.	7.070	6.856
<b>Funding</b>	<b>8.443</b>	<b>8.172</b>
Overskud	2.906	2.558
Funding ratio	0,66	0,69

### Kommende likviditetskrav

Banken er opmærksom på de skærpede likviditetskrav, som følger af EU-reglerne CRD IV og CRR. Der udestår fortsat nogle definitioner, og det har betydning for bankens placering af likviditet, hvorvidt realkreditobligationer godkendes som level 1 (fuldt likvide).

Vore estimater viser fortsat, at banken grundet vor komfortable likviditetssituation vil kunne leve op til de forventede likviditetskrav.

### Likviditetsmæssig overdækning af lovkrav

Bankens aktuelle likviditetsmæssige overdækning i forhold til lovkravet er meget tilfredsstillende med en overdækning på 203 procent, svarende til 1.673 millioner kroner.

Muligheden for at belåne sektoraktier bortfalder pr. 1. juli 2014 som følge af den stabile likviditet på de finansielle markeder og i den finansielle sektor. Konsekvensen af bortfaldet er ikke væsentlig for banken og ville pr. 31. marts 2014 betyde en reduktion af overdækningen på 18 procentpoint



# Ledelsesberetning

## Kapitalforhold

Bankens solvensprocent og kernekapitalprocent udgør 20,0 pr. 31. marts 2014.

Den solvensmæssige robusthed understreges af, at kapitalen er baseret på egenkapital.

Disse procenter er beregnet på baggrund af nye kapitaldækningsregler i form af CRD IV direktiv og CRR forordning fra EU samt Finanstilsynets implementering af overgangsregler i forordningen, som er gældende pr. 31. marts 2014.

Sammenligningstallene er beregnet i henhold til tidligere regler.

Bankens kapitalgrundlag består i al væsentlighed af egenkapital, hvorfor regelændringer med mindre indregning af efterstillet kapital ikke påvirker bankens solvensopgørelse som nævnt i årsrapporten 2013. Som følge af de nye krav fratrækkes en beregnet udlodning i kapitalgrundlaget.

De nye regler påvirker de risikovægtede poster primært ved øget vægt og ændret opgørelse af misligholdte engagementer og ved reduceret vægt af mange engagementer med små og mellemstore virksomheder.

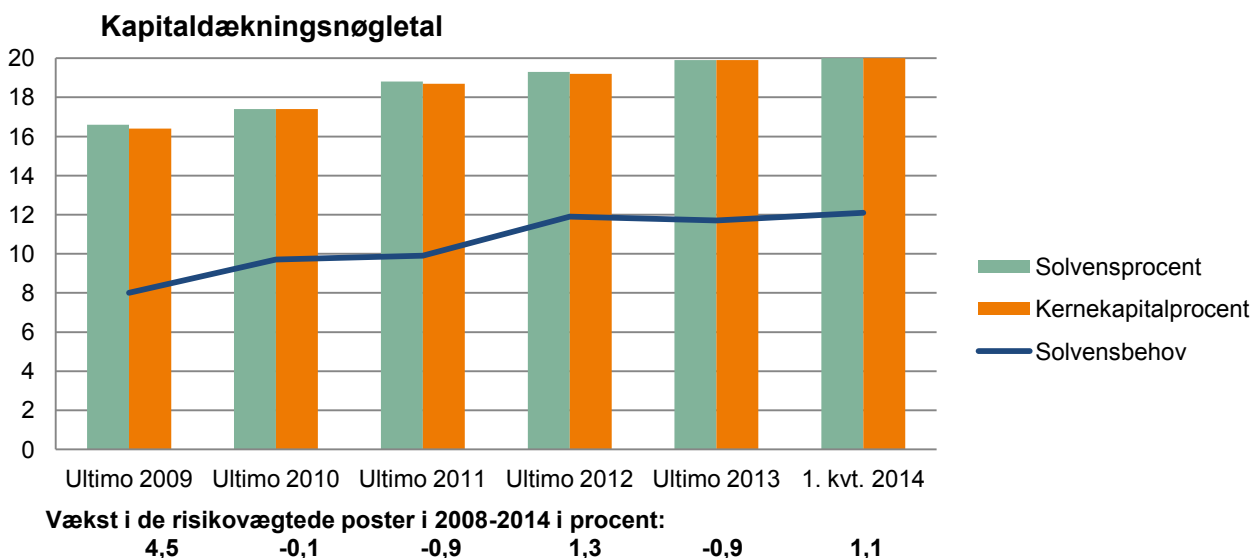
Samlet set vurderes de ændrede regler at have en neutral påvirkning af solvensprocenten pr. 31. marts 2014.

Grafen nedenunder, som viser en stabil udvikling af bankens kapitalforhold, vurderes retvisende og fortsat relevant trods regelændring.

Kapitalgrundlag/basiskapital i forhold til risikovægtede poster (beløb i mio. kr.)	1. kvrt. 2014	1. kvrt. 2013
Egenkapital	1.373	1.316
Fradrag af		
- udlodning	11	0
- goodwill mv.	20	22
- kapitalandele i fin. virksomheder	73	53
Tillæg af efterstillet kapital	1	4
<b>Kapitalgrundlag/basiskapital</b>	<b>1.270</b>	<b>1.243</b>
<b>Risikovægtede poster</b>	<b>6.361</b>	<b>6.445</b>
Solvensprocent	20,0	19,3
Kernekapitalprocent	20,0	19,3

Bankens kapitaldækning opgøres uændret ved anvendelse af standardmetoderne for beregning af kreditrisici uden for handelsbeholdningen samt markedsrisici. Til brug for måling af de operationelle risici anvendes den såkaldte basisindikator metode.

I henhold til bestemmelserne i bekendtgørelsen om opgørelse af risikoeksponeringer, kapitalgrundlag og solvensbehov skal banken offentliggøre detaljerede informationer om risici, kapitalstruktur, kapitaldækning og risikostyring m.v. Disse oplysninger fremgår af bankens hjemmeside på [www.nordjyskebank.dk/risikorapport](http://www.nordjyskebank.dk/risikorapport).



# Ledelsesberetning

## Det individuelle solvensbehov

Nordjyske Bank har opgjort det individuelle solvensbehov til en tilstrækkelig basiskapital på 771 millioner kroner, hvilket svarer til et individuelt solvensbehov på 12,1 procent.

Banken har en solvensgrad på 165 procent på grundlag af den faktiske solvens på 20,0 i forhold til det opgjorte solvensbehov, der er opgjort efter 8<sup>+</sup> metoden i henhold til Finanstilsynets vejledning.

Oplysninger om det individuelle solvensbehov findes på bankens hjemmeside

[www.nordjyskebank.dk/risikorapport](http://www.nordjyskebank.dk/risikorapport)

## Datterselskab

Nordjyske Bank ejer hele aktiekapitalen i Sæbygård Skov A/S. Datterselskabets resultat for første kvartal 2014 er indeholdt i bankens resultatopgørelse under "resultat af kapitalandele i associerede og tilknyttede virksomheder". Aktierne er optaget til 11,3 millioner kroner, der er den regnskabsmæssige indre værdi.

Der er ikke udarbejdet koncernregnskab, idet datterselskabets virksomhed, både med hensyn til balance og resultat, set i forhold til bankens, er ubetydelig.

## Usikkerhed ved indregning og måling

Periodens resultat er ikke påvirket af usædvanlige forhold - udover dem der allerede er omtalt i ledelsesberetningen.

Der er ikke, efter kvartalsregnskabet afslutning, indtruffet hændelser, som har indflydelse på bankens resultat for første kvartal 2014, bankens aktiver og passiver samt den finansielle stilling ultimo marts 2014.

I lighed med de øvrige danske pengeinstitutter hæfter Nordjyske Bank for tab, som Indskydergarantifonden må imødesee i forbindelse med andre pengeinstitutters konkurs. Nordjyske Banks seneste opgjorte andel af sektorens indeståelse over for Garantifonden for indskydere og investorer andrager 0,71 procent.

Ved opgørelsen af de regnskabsmæssige værdier er der udøvet skøn. De udøvede skøn er baseret på forudsætninger, som ledelsen finder forsvarlige.

De væsentligste skøn vedrører

- nedskrivninger på udlån og tilgodehavender, hvor kvantificering af risikoen for manglende fremtidige betalinger er forbundet med et væsentligt skøn,
- værdifastsættelse af immaterielle aktiver, med hensyn til kvantificering af de fremtidige indtægter og den anvendte kalkulationsrente,
- værdifastsættelse af ejendomme, med hensyn til de anvendte kalkulationsrenter og den interne lejeværdi, samt
- værdifastsættelse af unoterede sektoraktier, jævnfør nedenstående.

Unoterede aktier i selskaber, som banken ejer i fællesskab med en række andre pengeinstitutter m.v. - de såkaldte sektoraktier - er behæftet med et væsentligt skøn i forbindelse med fastlæggelse af dagsværdi. Ved fastsættelse af dagsværdien tages udgangspunkt i tilgængelige oplysninger om aktuelle handler. Såfremt der ikke foreligger aktuelle markedsdata, er dagsværdien fastlagt på grundlag af offentliggjorte selskabsmeddelelser eller alternativt kapitalværdiberegninger.

## Finanskalender 2014

12.08.2014	Offentliggørelse af halvårsrapport pr. 30. juni 2014
18.11.2014	Offentliggørelse af kvartalsrapport pr. 30. september 2014

# Kvartalsregnskab

pr. 31. marts 2014

# Kvartalsrapport

## Resultatopgørelse

Beløb i 1.000 kroner	note	1/1 - 31/03 2014	1/1 - 31/03 2013	1/1 - 31/12 2013
Renteindtægter	3	94.413	100.980	395.909
Renteudgifter	4	12.562	14.948	58.645
<b>Netto renteindtægter</b>		<b>81.851</b>	<b>86.032</b>	<b>337.264</b>
Udbytte af aktier m.v.		1.308	145	5.446
Gebyrer og provisionsindtægter	5	38.797	38.255	133.356
Afgivne gebyrer og provisionsudgifter		1.222	860	3.902
<b>Netto rente- og gebyrindtægter</b>		<b>120.734</b>	<b>123.572</b>	<b>472.164</b>
Kursreguleringer	6	22.657	6.559	18.602
Andre driftsindtægter		846	1.618	4.987
Udgifter til personale og administration	7	70.228	68.347	270.565
Af- og nedskrivninger på immaterielle og materielle aktiver		1.007	1.034	6.477
Andre driftsudgifter		3.781	5.000	16.821
Nedskrivning på udlån og tilgodehavender m.v.		22.848	29.578	129.306
Resultat af kapitalandele i associerede og tilknyttede virksomheder	-	7	39	1.787
<b>Resultat før skat</b>		<b>46.366</b>	<b>27.751</b>	<b>70.797</b>
Skat		7.524	6.937	17.852
<b>Periodens resultat</b>		<b>38.842</b>	<b>20.814</b>	<b>52.945</b>

## Anden totalindkomst

Beløb i 1.000 kroner	note	1/1 - 31/03 2014	1/1 - 31/03 2013	1/1 - 31/12 2013
Stigninger i domicilejendommens omvurderede værdi		0	0	1.198
Tilbageførsler af sådanne stigninger		0	0	244
<b>Ændring, netto</b>		<b>0</b>	<b>0</b>	<b>954</b>

Stigninger i og tilbageførsler af domicilejendommens omvurderede værdi har ingen skattemæssig effekt.

# Kvartalsrapport

## Balance

<b>Aktiver</b>		<b>Pr. 31/3</b>	<b>Pr. 31/3</b>	<b>Pr. 31/12</b>
Beløb i 1.000 kroner	note	<b>2014</b>	<b>2013</b>	<b>2013</b>
Kassebeholdning og anfordringstilgodehavender hos centralbanker		226.078	174.207	361.280
Tilgodehavender hos kreditinstitutter og centralbanker	8	240.152	344.320	276.270
Udlån og andre tilgodehavender til amortiseret kostpris	9+10	5.537.033	5.613.751	5.552.725
Obligationer til dagsværdi		1.048.845	913.805	1.125.686
Aktier m.v.		274.462	234.182	252.181
Kapitalandele i associerede virksomheder		60	699	60
Kapitalandele i tilknyttede virksomheder		11.305	12.391	11.312
Aktiver tilknyttet puljeordninger		1.177.846	907.183	1.110.220
Immaterielle aktiver		11.884	13.784	11.884
Grunde og bygninger i alt		134.439	139.147	135.366
- Investeringsejendomme		37.417	38.663	35.520
- Domicilejendomme		97.022	100.484	99.846
Øvrige materielle aktiver		4.575	5.361	4.749
Udskudte skatteaktiver		3.800	3.800	3.800
Aktiver i midlertidig besiddelse		4.749	2.842	4.743
Andre aktiver		71.221	89.199	59.202
Periodeafgrænsningsposter		6.455	5.854	5.580
<b>Aktiver i alt</b>		<b>8.752.904</b>	<b>8.460.525</b>	<b>8.915.058</b>



# Kvartalsrapport

## Balance

<b>Passiver</b>		<b>Pr. 31/3</b>	<b>Pr. 31/3</b>	<b>Pr. 31/12</b>
Beløb i 1.000 kroner	note	<b>2014</b>	<b>2013</b>	<b>2013</b>
<b>Gæld</b>				
Gæld til kreditinstitutter og centralbanker	11	148.966	86.452	135.134
Indlån i alt		7.068.730	6.854.017	7.296.683
- indlån og anden gæld	12	5.711.049	5.834.075	5.944.466
- indlån i puljeordninger		1.357.681	1.019.942	1.352.217
Udstedte obligationer til amortiseret kostpris		39	899	899
Aktuelle skatteforpligtelser		5.352	16.470	3.372
Andre passiver		144.630	168.599	114.246
Periodeafgrænsningsposter		1	8	2
<b>Gæld i alt</b>		<b>7.367.718</b>	<b>7.126.445</b>	<b>7.550.336</b>
<b>Hensatte forpligtelser</b>				
Hensættelser til pensioner og lignende forpligtelser		3.437	4.435	3.641
Hensættelser til tab på garantier		1.801	2.814	1.899
Andre hensatte forpligtelser		4.382	5.217	4.024
<b>Hensatte forpligtelser i alt</b>		<b>9.620</b>	<b>12.466</b>	<b>9.564</b>
<b>Efterstillede kapitalindskud</b>				
<b>Efterstillede kapitalindskud</b>		<b>2.838</b>	<b>5.804</b>	<b>5.804</b>
<b>Egenkapital</b>				
Aktiekapital		77.200	80.400	77.200
Opskrivningshenlæggelser		26.535	25.581	26.535
Andre reserver				
- lovpligtige reserver		3.059	4.146	3.067
Overført overskud		1.265.934	1.205.683	1.227.112
Foreslået udbytte		0	0	15.440
<b>Egenkapital i alt</b>		<b>1.372.728</b>	<b>1.315.810</b>	<b>1.349.354</b>
<b>Passiver i alt</b>		<b>8.752.904</b>	<b>8.460.525</b>	<b>8.915.058</b>

# Kvartalsrapport

## Bevægelser på egenkapitalen

Beløb i 1.000 kroner	Pr. 31/3 2014	Pr. 31/3 2013	Pr. 31/12 2013
<b>Aktiekapital</b>			
Aktiekapital, primo	77.200	80.400	80.400
Kapitaltilførsler eller -nedsættelser	0	0	- 3.200
Aktiekapital, ultimo	<u>77.200</u>	<u>80.400</u>	<u>77.200</u>
<b>Opskrivningshenlæggelser</b>			
Opskrivningshenlæggelser, primo	26.535	25.581	25.581
Anden totalindkomst	0	0	954
Opskrivningshenlæggelser, ultimo	<u>26.535</u>	<u>25.581</u>	<u>26.535</u>
<b>Andre reserver</b>			
Lovpligtige reserver, primo	3.067	4.185	4.185
Periodens resultat	- 8	- 39	- 1.118
Lovpligtige reserver, ultimo	<u>3.059</u>	<u>4.146</u>	<u>3.067</u>
<b>Overført overskud</b>			
Overført overskud, primo	1.227.112	1.185.797	1.185.797
Periodens resultat	38.842	20.814	52.945
Anden totalindkomst	0	0	954
Samlet totalindkomst	<u>38.842</u>	<u>20.814</u>	<u>53.899</u>
- henført til lovpligtige reserver	8	39	1.118
- overført til foreslået udbytte	0	0	- 15.440
- overført til opskrivningshenlæggelse	0	- 0	- 954
Indtægter og udgifter ført direkte på egenkapitalen			
Udbytte af egne aktier	42	339	339
Kapitalnedsættelse	0	0	3.200
Salg af egne aktier	10.654	8.834	44.926
Køb af egne aktier	- 10.724	- 10.140	- 45.773
Overført overskud, ultimo	<u>1.265.934</u>	<u>1.205.683</u>	<u>1.227.112</u>
<b>Foreslået udbytte</b>			
Foreslået udbytte, primo	15.440	8.040	8.040
Udbetalt udbytte	- 15.398	- 7.701	- 7.701
Overført udbytte egne aktier	- 42	- 339	- 339
Periodens resultat	0	0	15.440
Foreslået udbytte, ultimo	<u>0</u>	<u>0</u>	<u>15.440</u>
<b>Egenkapital ultimo perioden</b>	<u>1.372.728</u>	<u>1.315.810</u>	<u>1.349.354</u>

# Kvartalsrapport

## Anvendt regnskabspraksis

---

Denne kvartalsrapport er udarbejdet i overensstemmelse med lov om finansiel virksomhed samt Finanstilsynets "Bekendtgørelse om finansielle rapporter for kreditinstitutter og fondsmæglerselskaber m.fl.". Bestemmelserne i Finanstilsynets regnskabsbekendtgørelse er forenelige med bestemmelserne om indregning og måling i de internationale regnskabsstandarder (IAS/IFRS), samt Nasdaq OMXCopenhagen A/S's fastsatte oplysningskrav for børsnoterede selskaber.

Den anvendte regnskabspraksis er uændret i forhold til seneste regnskabsår. For yderligere information om den anvendte regnskabspraksis henvises til Nordjyske Bank's Årsrapport 2013 på [www.nordjyskebank.dk/bankenital](http://www.nordjyskebank.dk/bankenital)

# Kvartalsrapport

## Noter med 2 års oversigter

1. Hovedtal (beløb i mio. kr.)	1/1 - 31/03 2014	1/1 - 31/03 2013	1/1 - 31/12 2013
<b>Resultatopgørelse:</b>			
Netto renteindtægter	81,9	86,0	337,3
Gebyrer og provisionsindtægter, netto	37,6	37,4	129,5
Netto rente- og gebyrindtægter	120,7	123,6	472,2
Kursreguleringer	22,7	6,6	18,6
Udgifter til personale og administration	70,2	68,3	270,6
Nedskrivninger på udlån og tilgodehavender m.v.	22,8	29,6	129,3
Resultat af kapitalandele i associerede og tilknyttede virksomheder	0,0	0,0	- 1,8
Resultat før skat	46,4	27,8	70,8
Periodens resultat	38,8	20,8	52,9
Anden totalindkomst	0,0	0,0	1,0
	<b>Pr. 31/3 2014</b>	<b>Pr. 31/3 2013</b>	<b>Pr. 31/12 2013</b>
<b>Balance:</b>			
Udlån	5.537	5.614	5.553
Obligationer	1.049	914	1.126
Aktier m.v.	274	234	252
Kapitalandele i associerede og tilknyttede virksomheder	11	13	11
Investeringsejendomme	37	39	36
Domicilejendomme	97	100	100
Aktiver i midlertidig besiddelse	5	3	5
Indlån, incl. puljer	7.069	6.854	7.297
Efterstillede kapitalindskud	3	6	6
Egenkapital	1.373	1.316	1.349
Aktiver i alt	8.753	8.461	8.915
Garantier	843	883	841

# Kvartalsrapport

## Noter med 2 års oversigter

2. Nøgletal	1/1 - 31/03 2014	1/1 - 31/03 2013	1/1 - 31/12 2013
<b>Solvens</b>			
Solvensprocent	20,0	19,3 *)	19,9 *)
Kernekapitalprocent	20,0	19,3 *)	19,9 *)
<b>Indtjening</b>			
Resultat før skat / gns. egenkapital % p.a.	13,6	8,5	5,3
Resultat efter skat / gns. egenkapital % p.a.	11,4	6,4	4,0
Indtjening pr. omkostningskrone	1,5	1,3	1,2
Omkostninger i pct. af basisindtjening	58,0	55,0	57,6
<b>Markedsrisici</b>			
Renterisiko i procent af kernekapital	- 0,3	- 1,0	- 0,5
Valutaposition i procent af kernekapital	1,4	2,7	0,8
Valutarisiko i procent af kernekapital	0,0	0,0	0,0
<b>Kreditrisici</b>			
Udlån i forhold til egenkapital	4,0	4,3	4,1
Periodens udlånsvækst i procent	- 0,3	1,0	- 0,1
Summen af store engagementer i procent af basis- kapital	12,4	23,1	11,6
Periodens nedskrivningsprocent p.a.	1,4	1,7	1,9
Akkumuleret nedskrivningsprocent	8,3	8,0	8,2
Ejendomseksposering før nedskrivninger	6,7	6,6	6,7
<b>Likviditetsrisici</b>			
Udlån incl. nedskrivninger i forhold til indlån	86,5	90,1	83,9
Overdækning i forhold til lovkrav om likviditet i procent	203,4	207,2	215,0
Stabil funding-ratio	0,66	0,69	0,64
<b>Nordjyske Bank - aktien</b>			
kr. pr. aktie á 10 kr.			
Periodens resultat efter skat pr. aktie p.a.	20,1	10,4	6,7
Indre værdi pr. aktie	178,3	170,9	175,2
Børskurs	110,0	92,5	109,0
Udbytte pr. aktie	0,0	0,0	2,0
Børskurs/periodens resultat pr. aktie	5,47	8,93	16,20
Børskurs/indre værdi pr. aktie	0,62	0,54	0,62

\*) Beregnet i henhold til tidligere regler, idet banken ikke er i besiddelse af et tilstrækkeligt datagrundlag til at kunne foretage beregning efter det aktuelle regelsæt.

# Kvartalsrapport

## Noter

<b>3. Renteindtægter</b>	<b>1/1 - 31/03</b>	<b>1/1 - 31/03</b>	<b>1/1 - 31/12</b>
Beløb i 1.000 kroner	<b>2014</b>	<b>2013</b>	<b>2013</b>
Tilgodehavender hos kreditinstitutter og centralbanker	116	330	1.275
Udlån og andre tilgodehavender	92.091	98.379	385.073
Obligationer	2.664	2.482	10.685
Afledte finansielle instrumenter i alt	- 458	- 211	- 1.321
Øvrige renteindtægter		0	197
<b>Renteindtægter i alt</b>	<b>94.413</b>	<b>100.980</b>	<b>395.909</b>

Der er ingen renteindtægter hidrørende fra ægte købs- og tilbagesalgsforretninger

<b>4. Renteudgifter</b>	<b>1/1 - 31/03</b>	<b>1/1 - 31/03</b>	<b>1/1 - 31/12</b>
Beløb i 1.000 kroner	<b>2014</b>	<b>2013</b>	<b>2013</b>
Gæld til kreditinstitutter og centralbanker	817	659	2.673
Indlån og anden gæld	11.680	14.055	55.147
Obligationer	1	12	50
Efterstillede kapitalindskud	21	50	199
Øvrige renteudgifter	43	172	576
<b>Renteudgifter i alt</b>	<b>12.562</b>	<b>14.948</b>	<b>58.645</b>

Der er ingen renteudgifter hidrørende fra ægte salgs- og tilbagekøbsforretninger

<b>5. Gebyrer og provisionsindtægter</b>	<b>1/1 - 31/03</b>	<b>1/1 - 31/03</b>	<b>1/1 - 31/12</b>
Beløb i 1.000 kroner	<b>2014</b>	<b>2013</b>	<b>2013</b>
Værdipapirhandel og depot	12.096	14.391	46.766
Betalingsformidling	3.848	3.837	15.255
Lånesagsgebyrer	9.456	6.887	37.665
Garantiprovision	1.760	2.053	10.159
Øvrige gebyrer og provisioner	11.637	11.087	23.511
<b>Gebyrer og provisionsindtægter i alt</b>	<b>38.797</b>	<b>38.255</b>	<b>133.356</b>

# Kvartalsrapport

## Noter

<b>6. Kursreguleringer</b>	<b>1/1 - 31/03</b>	<b>1/1 - 31/03</b>	<b>1/1 - 31/12</b>
Beløb i 1.000 kroner	<b>2014</b>	<b>2013</b>	<b>2013</b>
Udlån og andre tilgodehavender til dagsværdi	0	0	0
Obligationer	3.886	1.893	2.928
Aktier m.v.	17.657	3.362	14.600
Investeringsjendomme	- 513	0	- 4.034
Valuta	1.524	1.438	5.016
Afledte finansielle instrumenter	174	- 2	304
Aktiver tilknyttet puljeordninger	27.879	26.474	56.833
Indlån i puljeordninger	- 27.950	- 26.606	- 57.045
Kursreguleringer i alt	<u>22.657</u>	<u>6.559</u>	<u>18.602</u>

<b>7. Udgifter til personale og administration</b>	<b>1/1 - 31/03</b>	<b>1/1 - 31/03</b>	<b>1/1 - 31/12</b>
Beløb i 1.000 kroner	<b>2014</b>	<b>2013</b>	<b>2013</b>
Personaleudgifter:			
Lønninger	34.091	30.731	130.447
Pension	3.483	4.105	15.678
Udgifter til social sikring m.v.	4.535	4.415	17.125
	<u>42.109</u>	<u>39.251</u>	<u>163.250</u>
Øvrige administrationsomkostninger	<u>28.119</u>	<u>29.096</u>	<u>107.315</u>
Udgifter til personale og administration i alt	<u>70.228</u>	<u>68.347</u>	<u>270.565</u>
Gns. antal heltidsbeskæftigede medarbejdere	257	268	264

<b>8. Tilgodehavender hos kreditinstitutter og centralbanker</b>	<b>Pr. 31/3</b>	<b>Pr. 31/3</b>	<b>Pr. 31/12</b>
Beløb i 1.000 kroner	<b>2014</b>	<b>2013</b>	<b>2013</b>
Anfordringstilgodehavender	231.399	331.518	267.584
Restløbetid			
- til og med 3 måneder	0	0	0
- over 3 måneder til og med 1 år	6.253	1.143	6.186
- over 1 år til og med 5 år	0	9.159	0
- over 5 år	2.500	2.500	2.500
I alt tilgodehavender hos kreditinstitutter og centralbanker	<u>240.152</u>	<u>344.320</u>	<u>276.270</u>
Tilgodehavender på opsigelse hos centralbanker	0	0	0
Tilgodehavender hos kreditinstitutter	<u>240.152</u>	<u>344.320</u>	<u>276.270</u>
I alt tilgodehavender hos kreditinstitutter og centralbanker	<u>240.152</u>	<u>344.320</u>	<u>276.270</u>

# Kvartalsrapport

## Noter

<b>9. Nedskrivninger på udlån</b>	<b>Pr. 31/3</b>	<b>Pr. 31/3</b>	<b>Pr. 31/12</b>
Beløb i 1.000 kroner	<b>2014</b>	<b>2013</b>	<b>2013</b>
<b>Individuelle nedskrivninger</b>			
Primo	540.132	501.137	501.137
Nedskrivninger i perioden	31.940	40.788	160.964
Tilbageførsel af nedskrivninger foretaget i tidligere perioder	11.341	13.500	44.860
Andre bevægelser	7.250	5.964	30.391
Endeligt tabt tidligere individuelt nedskrevet	18.942	2.737	107.500
Ultimo	<u>549.039</u>	<u>531.652</u>	<u>540.132</u>
<b>Gruppevise nedskrivninger</b>			
Primo	26.871	31.041	31.041
Nedskrivninger i perioden	0	1.318	2.918
Tilbageførsel af nedskrivninger foretaget i tidligere perioder	351	0	7.088
Ultimo	<u>26.520</u>	<u>32.359</u>	<u>26.871</u>
<b>10. Kreditrisiko</b>	<b>Pr. 31/3</b>	<b>Pr. 31/3</b>	<b>Pr. 31/12</b>
Beløb i 1.000 kr.	<b>2014</b>	<b>2013</b>	<b>2013</b>
<b>Udlån og andre garantier fordelt på sektor og brancher</b>			
Offentlige myndigheder	<u>0,0%</u>	<u>0,1%</u>	<u>0,0%</u>
Landbrug, jagt, skovbrug og fiskeri:			
Landbrug	19,0%	19,6%	19,1%
Planteavl i udlandet (EU)	4,8%	4,7%	4,8%
Pelsdyravl	0,9%	0,6%	0,8%
Fiskeri	<u>5,5%</u>	<u>5,5%</u>	<u>5,4%</u>
Landbrug, jagt, skovbrug og fiskeri i alt	30,2%	30,4%	30,1%
Industri og råstofudvinding	5,2%	6,0%	6,3%
Energiforsyning	0,4%	0,3%	0,3%
Bygge og anlæg	3,2%	3,1%	3,0%
Handel	5,1%	5,9%	5,3%
Transport, hoteller og restauranter	2,5%	2,6%	2,4%
Information og kommunikation	0,3%	0,3%	0,4%
Finansiering og forsikring	3,6%	3,3%	3,5%
Fast ejendom	6,1%	6,2%	6,3%
Øvrige erhverv	<u>4,4%</u>	<u>4,6%</u>	<u>4,2%</u>
	61,0%	62,7%	61,8%
Private	<u>39,0%</u>	<u>37,2%</u>	<u>38,2%</u>
I alt	<u>100,0%</u>	<u>100,0%</u>	<u>100,0%</u>



# Kvartalsrapport

## Noter

<b>11. Gæld til kreditinstitutter og centralbanker</b> Beløb i 1.000 kroner	<b>Pr. 31/3 2014</b>	<b>Pr. 31/3 2013</b>	<b>Pr. 31/12 2013</b>
Anfordring	148.966	86.452	135.134
Restløbetid			
- over 5 år	<u>0</u>	<u>0</u>	<u>0</u>
Gæld til kreditinstitutter og centralbanker i alt	<u>148.966</u>	<u>86.452</u>	<u>135.134</u>
Banken har ej udnyttede længere løbende kredittilsagn for i alt	<u>400.000</u>	<u>350.000</u>	<u>350.000</u>
<b>12. Indlån og anden gæld</b> Beløb i 1.000 kroner	<b>Pr. 31/3 2014</b>	<b>Pr. 31/3 2013</b>	<b>Pr. 31/12 2013</b>
Anfordring	3.227.468	3.056.662	3.431.443
Restløbetid			
- til og med 3 måneder	487.667	156.867	157.377
- over 3 måneder til og med 1 år	703.161	709.699	665.556
- over 1 år til og med 5 år	565.833	1.076.372	885.242
- over 5 år	<u>726.920</u>	<u>834.475</u>	<u>804.848</u>
Indlån og anden gæld i alt	<u>5.711.049</u>	<u>5.834.075</u>	<u>5.944.466</u>
<b>Fordelt på kategorier</b>			
- anfordring	3.102.922	2.944.652	3.092.236
- opsigelse	1.398.404	1.595.817	1.533.700
- tidsindsud	132.358	65.056	130.404
- særlige indlån	<u>1.077.365</u>	<u>1.228.550</u>	<u>1.188.126</u>
Indlån og anden gæld i alt	<u>5.711.049</u>	<u>5.834.075</u>	<u>5.944.466</u>

# Kvartalsrapport

## Noter

<b>13. Kapitalkrav</b>	<b>Pr. 31/3</b>	<b>Pr. 31/3</b>	<b>Pr. 31/12</b>
Beløb i 1.000 kroner	<b>2014</b>	<b>2013</b>	<b>2013</b>
Kernekapital efter fradrag	1.269.241	1.241.956 *)	1.249.379 *)
Basiskapital efter fradrag	1.269.808	1.243.012 *)	1.249.379 *)
Tilstrækkelig basiskapital	771.427	744.000 *)	739.000 *)
Risikovægtede poster i alt	6.360.877	6.445.049 *)	6.290.483 *)
Kernekapitalprocent	20,0%	19,3% *)	19,9% *)
Solvensprocent	20,0%	19,3% *)	19,9% *)
Solvensbehov	12,1%	11,6% *)	11,7% *)

\*) Beregnet i henhold til tidligere regler, idet banken ikke er i besiddelse af et tilstrækkeligt datagrundlag til at kunne foretage beregning efter det aktuelle regelsæt.

<b>14. Eventualforpligtelser</b>	<b>Pr. 31/3</b>	<b>Pr. 31/3</b>	<b>Pr. 31/12</b>
Beløb i 1.000 kroner	<b>2014</b>	<b>2013</b>	<b>2013</b>
Finansgarantier	505.669	563.887	497.755
Tabsgarantier for realkreditlån	86.830	98.080	86.255
Tinglysnings- og konverteringsgarantier	16.684	25.497	22.554
Øvrige eventualforpligtelser	233.890	195.246	234.925
I alt	843.073	882.710	841.489
<b>Pantsætninger</b>			
For trækingsret til Danmarks Nationalbank er pantsat obligationer	150.335	540.869	149.693

# Kvartalsrapport

## Ledelsespåtegning

---

Vi har dags dato godkendt kvartalsrapporten for perioden 1. januar - 31. marts 2014 for Nordjyske Bank A/S.

Kvartalsrapporten aflægges i overensstemmelse med lov om finansiell virksomhed og er herudover udarbejdet i overensstemmelse med yderligere danske oplysningskrav til delårsrapporter for børsnoterede finansielle selskaber.

Vi anser den valgte regnskabspraksis for hensigtsmæssig, således at perioderegnskabet for perioden 1. januar - 31. marts 2014 giver et retvisende billede af bankens aktiver og passiver, den finansielle stilling samt resultatet.

Frederikshavn, den 20. maj 2014

### Direktionen

Claus Andersen  
bankdirektør

Mikael Tolbod Jakobsen  
bankdirektør

/Bjarne Haugaard  
økonomidirektør

### Bestyrelsen

Hans Jørgen Kaptain

Sten Uggerhøj

Erik Broholm Andersen

Per Lykkegaard Christensen

Tina Conradsen

Hanne Karlshøj

Ole Kristensen

Henrik Lintner

Helle Emborg Nielsen